



**ПРЕДСЕДАТЕЛЬ
КОНТРОЛЬНО-СЧЕТНОЙ ПАЛАТЫ
НАХОДКИНСКОГО
ГОРОДСКОГО ОКРУГА**

692904, г. Находка,
Находкинский пр-т, 14,
Приморский край Россия
тел.(4236) 69-92-89, (4236) 69-21-48
E-mail: ksp@ksp-nakhodka.ru

Главе Находкинского
городского округа

Т.В. Магинскому

692904, г. Находка,
Находкинский проспект, 16

28.04.2025 № 142
на № _____ от _____

Уважаемый Тимур Владимирович!

Контрольно-счётная палата Находкинского городского округа завершила внешнюю проверку годовой бюджетной отчетности главных администраторов бюджетных средств бюджета Находкинского городского округа и отчета администрации об исполнении бюджета Находкинского городского округа за 2024 год и направляет в Ваш адрес Заключение.

Приложение: Заключение КСП НГО на 70 листах в 1 экз.

Председатель
Контрольно-счетной палаты
Находкинского городского округа

Д.С. Малявин

Ирина Владимировна
Карабанова
69-21-48

_____ "Листов	Пост. № 1-30- 05482
" 29 " 04	2025 г.
Администрация НГО тел.: 8(4236)69-94-54	

ЗАКЛЮЧЕНИЕ

**Контрольно-счётной палаты Находкинского городского округа
по результатам внешней проверки годовой бюджетной отчётности
главных администраторов бюджетных средств
бюджета Находкинского городского округа
и отчёта администрации об исполнении бюджета
Находкинского городского округа за 2024 год**

Содержание

№ п/п	Наименование	Страница
1	Вступительная часть	3
2	Глава I. Общие положения	3
3	Глава II. Результаты внешней проверки годовой бюджетной отчётности главных администраторов бюджетных средств	5
4	Глава III. Анализ отчёта об исполнении бюджета Находкинского городского округа за 2024 год	6
5	1. Общая характеристика исполнения Решения Думы Находкинского городского округа от 20.12.2023 № 250-НПА «О бюджете Находкинского городского округа на 2024 год и плановый период 2025 и 2026 годов» (в ред. от 18.12.2024 № 427-НПА)	6
6	2. Исполнение доходной части бюджета Находкинского городского округа за 2024 год	11
7	2.1. Налоговые доходы	12
8	2.2. Неналоговые доходы	13
9	2.3. Безвозмездные перечисления	17
10	3. Исполнение расходной части местного бюджета за 2024 год	21
11	3.1. Исполнение расходов по разделам, подразделам	29
12	3.2. Социально-культурная сфера	40
13	Глава IV. Исполнение расходов местного бюджета за 2024 год в рамках муниципальных программ	56
14	Глава V. Использование резервного фонда Находкинского городского округа	63
15	Глава VI. Использование ассигнований дорожного фонда Находкинского городского округа	63
16	Глава VII. Исполнение программы муниципальных внутренних заимствований	65
17	Глава VIII. Муниципальный долг	66
18	Глава IX. Анализ дебиторской и кредиторской задолженности	66
19	Выводы	68
20	Заключение	70
21	Рекомендации	70
22	Предложение	70

Настоящее заключение подготовлено Контрольно-счётной палатой Находкинского городского округа в соответствии с частью 4 статьи 264.4. Бюджетного кодекса Российской Федерации (далее – БК РФ), статьями 11, 28, 29 решения Думы НГО «О бюджетном процессе в Находкинском городском округе» от 09.08.2017 № 1217-НПА (далее – Решение о бюджетном процессе), статьей 8 решения Думы НГО «О Контрольно-счётной палате Находкинского городского округа» от 30.10.2013 № 264-НПА (далее – Решение о КСП НГО), решением Думы НГО «О порядке проведения внешней проверки годового отчета об исполнении бюджета Находкинского городского округа» от 22.07.2015 № 717-НПА в ред. от 26.04.2023 № 116-НПА (далее – Порядок проведения внешней проверки), а также по результатам внешней проверки бюджетной отчётности главных администраторов бюджетных средств.

Отчёт об исполнении бюджета Находкинского городского округа за 2024 год представлен в Контрольно-счётную палату Находкинского городского округа администрацией Находкинского городского округа 26.03.2025г. (вх. № 03.2025/062) в объёме форм, предусмотренных статьёй 264.1 Бюджетного кодекса и пунктом 11.3 Инструкции «О порядке составления и представления годовой, квартальной и месячной отчётности об исполнении бюджетов бюджетной системы Российской Федерации» (приказ Министерства финансов Российской Федерации от 28.12.2010 №191н (в редакции от 30.09.2024 №141н) (далее – Инструкция № 191н), в срок, установленный ст. 264.4 Бюджетного Кодекса РФ и ст.28 Решения о бюджетном процессе.

I. Общие положения

Основы порядка составления бюджетной отчётности и проведения внешней проверки отчётов об исполнении бюджетов Российской Федерации установлены статьями 264.2 и 264.4 Бюджетного кодекса РФ.

Так, согласно части 2 статьи 262.2 БК РФ бюджетная отчётность муниципальных образований, составляется финансовыми органами муниципальных образований на основании сводной бюджетной отчётности соответствующих главных администраторов бюджетных средств.

При этом, согласно части 1 указанной статьи БК РФ, главными администраторами бюджетных средств признаются главные распорядители бюджетных средств, главные администраторы доходов бюджета, главные администраторы источников финансирования дефицита бюджета.

В соответствии со вторым абзацем части 5 статьи 262.2 БК РФ, годовой отчёт об исполнении местного бюджета подлежит утверждению муниципальным правовым актом представительного органа муниципального образования.

Согласно части 1 статьи 264.4 БК РФ, годовой отчёт об исполнении бюджета до его рассмотрения в законодательном (представительном) органе подлежит внешней проверке, которая включает:

- внешнюю проверку бюджетной отчетности главных администраторов бюджетных средств;
- подготовку заключения на годовой отчёт об исполнении бюджета.

Внешняя проверка годового отчёта об исполнении местного бюджета осуществляется контрольно-счётным органом муниципального образования в порядке, установленном муниципальным правовым актом представительного органа муниципального образования, с соблюдением требований БК РФ.

В Находкинском городском округе порядок предоставления, рассмотрения и проведения внешней проверки годового отчёта об исполнении бюджета городского округа определён ст.28 Решения о бюджетном процессе и Порядком проведения внешней проверки.

Так, согласно п.4 ст. 28 Решения о бюджетном процессе ежегодно, не позднее 01 апреля текущего года, администрация Находкинского городского округа представляет в Контрольно-счётную палату НГО отчёт об исполнении бюджета Находкинского городского округа за отчётный финансовый год.

Согласно п.1 ст. 28 Решения о бюджетном процессе Находкинского городского округа, годовой отчёт об исполнении бюджета городского округа до его рассмотрения Думой подлежит внешней проверке, которая включает:

- внешнюю проверку годовой бюджетной отчётности главных распорядителей средств бюджета городского округа, прямых получателей средств бюджета городского округа (не отнесённых подведомственно к какому-либо распорядителю средств бюджета городского округа), главных администраторов доходов бюджета городского округа, главных администраторов источников финансирования дефицита бюджета городского округа;
- подготовку заключения на годовой отчёт об исполнении бюджета городского округа.

Согласно ст. 11, п.2 и п.5 статьи 28 Решения о бюджетном процессе, внешняя проверка годового отчёта об исполнении бюджета Находкинского городского округа, и подготовка заключения на него осуществляется Контрольно-счётной палатой Находкинского городского округа.

Для проведения внешней проверки бюджетной отчётности, главные администраторы средств бюджета Находкинского городского округа предоставляют в Контрольно-счётную палату НГО сводную бюджетную отчётность не позднее пятнадцатого марта года, следующего за отчетным (п.3 ст.28 Решения о бюджетном процессе). При этом, годовая бюджетная отчётность ГАБС представляется в соответствии с требованиями, предъявляемыми к ней ст. 264.1 БК РФ и нормативными правовыми актами Министерства финансов Российской Федерации. Результаты внешней проверки годовой бюджетной отчётности главных администраторов средств бюджета городского округа оформляются актами по каждому главному администратору (распорядителю) бюджетных средств.

Внешняя проверка годового отчёта об исполнении бюджета городского округа представляет собой систему действий по проверке состава годовой отчетности, её соответствия установленным формам, достоверности отражения показателей в бюджетной отчётности, а также включает в себя проведение финансовой экспертизы годового отчёта об исполнении бюджета и анализ исполнения местного бюджета.

Задачами внешней проверки годового отчёта об исполнении бюджета городского округа являются:

- определение соблюдения единого порядка составления и представления годовой бюджетной отчётности, её соответствия требованиям, предъявляемым к ней БК РФ и нормативными правовыми актами Министерства финансов Российской Федерации;
- оценка отчётных показателей по исполнению бюджета городского округа на предмет определения соответствия исполненных показателей бюджета городского округа показателям, установленным решением Думы на отчётный финансовый год;
- оценка качества планирования прогнозных параметров исполнения бюджета городского округа;
- определение системных недостатков при осуществлении планирования и исполнения бюджета городского округа.

В ходе проведения экспертизы и подготовки заключения на годовой отчет об исполнении бюджета за 2024 год использованы документы и материалы, представленные администрацией Находкинского городского округа, материалы экспертно-аналитических и контрольных мероприятий, проведенных Контрольно-счетной палатой в 2024 году.

В соответствии с возложенными полномочиями по контролю за законностью

использования средств местного бюджета и муниципальных ресурсов, Контрольно-счетная палата Находкинского городского округа провела в 2024 году 18 контрольных и 23 экспертно-аналитических мероприятий.

Общий объем проверенных средств в рамках проведенных мероприятий составляет 6 814 016,72 тыс. рублей, в том числе по внешней проверке годовых отчетов главных распорядителей бюджетных средств за 2023 год – 6 599 506,46 тыс. рублей, по тематическим проверкам – 214 510,26 тыс. рублей. Выявлено 42 различных нарушения (недостатка). Нарушения и недостатки, выявленные в ходе проверок, связаны с нарушениями бюджетного законодательства, законодательства о бухгалтерском учете, о контрактной системе и других нормативных правовых актов при расходовании средств бюджета, с действиями (либо бездействием) должностных лиц, приведших к нецелевому и неэффективному использованию муниципального имущества и бюджетных средств.

Внешняя проверка годового отчета об исполнении бюджета Находкинского городского округа за 2024 год проведена с применением принципа существенности и включает анализ, оценку и сопоставление показателей с данными годовой бюджетной отчетности главных администраторов (распорядителей) бюджетных средств.

II. Результаты внешней проверки годовой бюджетной отчетности главных администраторов (распорядителей) бюджетных средств

В соответствии с требованиями, установленными статьёй 264.4 Бюджетного кодекса РФ, статьёй 28 Решения о бюджетном процессе и статьёй 3 Порядка проведения внешней проверки, Контрольно-счетной палатой Находкинского городского округа проведена внешняя проверка годовых отчетов 9 главных распорядителей бюджетных средств:

- администрации Находкинского городского округа – код ГРБС 851 (далее – администрация НГО),
- Думы Находкинского городского округа – код ГРБС 853 (далее – Дума НГО),
- Контрольно-счётной палаты Находкинского городского округа – код ГРБС 854 (далее – КСП НГО),
- финансового управления администрации Находкинского городского округа – код ГРБС 992 (далее – ФУ администрации НГО),
- МКУ «Центр экономического планирования и финансирования муниципальных образовательных учреждений» Находкинского городского округа – код ГРБС 874 (далее – МКУ «ЦЭПиФ МОУ» НГО),
- МКУ «Централизованной бухгалтерии муниципальных учреждений культуры» Находкинского городского округа – код ГРБС 857 (далее – МКУ «ЦБМУК» НГО),
- Управление опеки и попечительства администрации Находкинского городского округа – код ГРБС 856 (далее – управление опеки и попечительства),
- Муниципальное казенное учреждение «Центр по обеспечению деятельности учреждений сферы физической культуры и спорта» Находкинского городского округа – код ГРБС 875 (далее – МКУ «ЦОДУ сферы ФК и С» НГО),
- Муниципальное казенное учреждение «Департамент архитектуры, градостроительства и землепользования города Находка» – код ГРБС 877 (далее – МКУ «Находка ДАГиЗ»).

По результатам проверки каждого отчёта составлен соответствующий акт.

Внешней проверкой бюджетной отчётности главных распорядителей средств бюджета Находкинского городского округа, установлено, что годовая бюджетная отчетность всех девяти ГРБС представлена в полном объеме перечня форм годового отчета, в соответствии с требованиями Инструкции № 191н (в редакции от 30.09.2024 №141н).

По результатам камеральной проверки выявлено, что показатели бюджетной росписи и годовых отчетов двух ГРБС из девяти не соответствуют показателям, утвержденным решением Думы НГО от 18.12.2024 № 427-НПА «О внесении изменений в бюджет Находкинского городского округа на 2024 год и плановый период 2025 и 2026 годов» (далее – решение Думы НГО от 18.12.2024 № 427-НПА). Показатели в отчете уменьшены на общую сумму 11 050,23 тыс. рублей, в том числе:

- по годовому отчету ГРБС – «Администрация НГО» показатели снижены на 4 406,37 тыс. рублей;
- по годовому отчету ГРБС – «МКУ «ЦЭПиФ МОУ» НГО» снижены на 6 643,86 тыс. рублей.

Отклонения в плановых показателях образовались в результате того, что плановые назначения были откорректированы после внесения окончательных изменений в бюджет Находкинского городского округа на 2024 год.

Изменения плановых параметров внесены в бюджетную роспись в соответствии с п.3, п.8 ст. 217 Бюджетного Кодекса РФ без внесения изменений в бюджет:

- в случае использования (перераспределения) средств резервных фондов;
- в случае получения уведомления о предоставлении субсидий, субвенций, иных межбюджетных трансфертов, имеющих целевое назначение, и получения имеющих целевое назначение безвозмездных поступлений от физических и юридических лиц сверх объемов, утвержденных законом (решением) о бюджете, а также в случае сокращения (возврата при отсутствии потребности) указанных средств;
- дополнительные основания в соответствии с Решением о бюджетном процессе.

Внешней проверкой бюджетной отчетности, представленной финансовым управлением администрации Находкинского городского округа, уполномоченным на формирование бюджетной отчетности об исполнении местного бюджета, установлено, что годовая бюджетная отчетность Находкинского городского округа представлена в полном объеме перечня форм годового бюджетного отчета, в соответствии с требованиями Инструкции № 191н.

Контрольно-счётная палата Находкинского городского округа подготовила заключение на отчёт об исполнении бюджета за 2024 год на основании данных внешней проверки годовой бюджетной отчетности главных администраторов (распорядителей) средств бюджета городского округа.

III. Анализ отчета об исполнении бюджета Находкинского городского округа за 2024 год

1. Общая характеристика исполнения решения Думы Находкинского городского округа от 20.12.2023 № 250-НПА «О бюджете Находкинского городского округа на 2024 год и плановый период 2025 и 2026 годов» (в редакции от 18.12.2024 № 427-НПА)

Решением Думы Находкинского городского округа от 20.12.2023 № 250-НПА «О бюджете Находкинского городского округа на 2024 год и плановый период 2025 и 2026 годов» доходы бюджета на 2024 год были утверждены в сумме 5 316 309,45 тыс. рублей, расходы - в сумме 5 477 309,45 тыс. рублей, дефицит составлял 161 000,00 тыс. рублей. В первоначальную редакцию решения Думы НГО «О бюджете Находкинского городского округа на 2024 год и плановый период 2025 и 2026 годов» от 20.12.2023 № 250-НПА в течение 2024 года изменения вносились 10 раз.

Динамика изменений статьи 1 Решения приведена в таблице 1:

Таблица 1
тыс. рублей

Редакции	Доходы	Изменения по доходам	Расходы	Изменения по расходам	Дефицит	Изменения дефицита
1	2	3	4	5	6	7
Первоначаль- ная (от 20.12.2023 № 250-НПА)	5 316 309,45		5 477 309,45		-161 000,00	
Изменения 1 (от 31.01.2024 № 261-НПА)	6 432 070,82	+1 115 761,37	6 760 716,59	+1 283 407,14	-328 645,76	-167 645,76
Изменения 2 (от 28.02.2024 № 282-НПА)	6 452 633,52	+20 562,70	6 781 279,28	+20 562,70	-328 645,76	0,00
Изменения 3 (от 24.04.2024 № 299-НПА)	7 008 422,70	+555 789,18	7 337 068,46	+555 789,18	-328 645,76	0,00
Изменения 4 (от 29.05.2024 № 329-НПА)	7 176 707,21	+168 284,51	7 522 852,98	+185 784,51	-346 145,76	-17 500,00
Изменения 5 (от 31.07.2024 № 360-НПА)	7 209 033,29	+32 326,08	7 555 179,05	+32 326,08	-346 145,76	0,00
Изменения 6 (от 28.08.2024 № 370-НПА)	7 367 142,08	+158 108,79	7 713 287,84	+158 108,79	-346 145,76	0,00
Изменения 7 (от 25.09.2024 № 374-НПА)	7 436 393,08	+69 251,00	7 782 538,84	+69 251,00	-346 145,76	0,00
Изменения 8 (от 30.10.2024 № 387-НПА)	7 407 229,48	-29 163,60	7 753 375,26	-29 163,60	-346 145,76	0,00
Изменения 9 (от 27.11.2024 № 403-НПА)	7 487 229,38	+79 999,90	7 833 375,14	+79 999,90	-346 145,76	0,00
Изменения 10 (от 18.12.2024 № 427-НПА)	7 398 812,09	-88 417,29	7 627 212,25	-206 162,89	-228 400,16	+117 745,60
Итого изменения		+2 082 502,64		+2 149 902,80		-67 400,16

В результате внесенных изменений, плановые назначения увеличились:

- по доходам на 2 082 502,64 тыс. рублей или на 39,17% к первоначальной редакции бюджета НГО на 2024 год и утверждены в размере 7 398 812,09 тыс. рублей,
- по расходам на 2 149 902,80 тыс. рублей или на 39,25% и утверждены в размере 7 627 212,25 тыс. рублей.

Увеличение плановых назначений по доходам в меньшей сумме, чем по расходам, привело к увеличению дефицита бюджета Находкинского городского округа на 67 400,16 тыс. рублей и на 31.12.2024г. плановый дефицит бюджета НГО составил 228 400,16 тыс. рублей.

Анализ изменений плановых назначений бюджета НГО на 2024 год по первоначальному и окончательному решениям Думы НГО представлен в таблице 2.

Таблица 2
тыс. рублей

Наименование показателей	Утверждённый бюджет (решение Думы от 20.12.2023 № 250-НПА)	Уточнённые плановые назначения (решение Думы от 18.12.2024 № 427-НПА)	Отклонение (+,-) стб.3-стб.2
1	2	3	4
Доходы	5 316 309,45	7 398 812,09	+2 082 502,64
в том числе			
Собственные:	2 317 497,00	2 795 807,31	+478 310,31
-Налоговые доходы	2 052 783,00	2 356 774,31	+303 991,31
-Неналоговые доходы	264 714,00	439 033,00	+174 319,00
Безвозмездные поступления,	2 998 812,45	4 603 004,78	+1 604 192,33
в том числе			
Дотация от других бюджетов бюджетной системы РФ	169 800,00	370 571,48	+200 771,48
Субсидии от других бюджетов бюджетной системы РФ	505 946,12	1 898 935,36	+1 392 989,24
Субвенции от других бюджетов бюджетной системы	2 241 293,75	2 211 250,50	-30 043,25
Иные межбюджетные трансферты	81 772,58	118 396,44	+36 623,86
Прочие безвозмездные поступления	0,00	3 851,00	+3 851,00
Расходы	5 477 309,45	7 627 212,25	+2 149 902,80
Результат исполнения бюджета (дефицит)	-161 000,00	-228 400,16	-67 400,16

Согласно решения Думы НГО от 18.12.2024 № 427-НПА, на 31.12.2024г. ожидался дефицит бюджета в размере 228 400,16 тыс. рублей или 3,08% от собственных средств бюджета без учета средств по дополнительному нормативу отчислений по НДФЛ.

Исполнение бюджета Находкинского городского округа за 2024 год представлено в таблице 3.

Таблица 3
тыс. рублей

Показатели	Плановые показатели		Фактическое исполнение (ф. 0503317)		Отклонения к уточнённому бюджету (гр.4-гр.3)
	утверждённый бюджет (№ 250-НПА от 20.12.2023)	уточнённый бюджет (№ 427-НПА от 18.12.2024)	тыс.руб.	%	тыс.руб.
1	2	3	4	5	6
Доходы - всего	5 316 309,45	7 398 812,09	7 569 015,10	102,3	+170 203,01
-Налоговые и неналоговые доходы	2 317 497,00	2 795 807,31	3 082 079,32	110,2	+286 272,01
-Безвозмездные поступления	2 998 812,45	4 603 004,78	4 486 935,78	97,5	-116 069,00
Расходы - всего	5 477 309,45	7 627 212,25	7 347 252,70	96,3	-279 959,55
Профицит (+) / Дефицит (-)	-161 000,00	-228 400,16	+221 762,40	x	+450 162,56
Источники финансирования дефицита бюджета:					
1. Изменение остатков на счетах бюджета	0,00	167 645,76	-221 762,40	x	-389 408,16
2. Кредиты кредитных	161 000,00	60 754,40	0,00	-	-60 754,40

организаций и от других бюджетов РФ					
-получение кредитов	323 530,02	60 754,40	0,00	110,7	-60 754,40
-погашение кредитов	-162 530,02	0,00	0,00	124,2	0,00
Расходы на обслуживание муниципального долга	10 869,00	275,48	260,36	94,5	-15,12

Таким образом, по итогам 2024 года получено доходов в бюджет Находкинского городского округа на 170 203,01 тыс. рублей больше, чем было запланировано решением Думы НГО от 18.12.2024 № 427-НПА. План по расходам не выполнен на 3,7% или на 279 959,55 тыс. рублей.

Согласно исполненным показателям, доходы бюджета за 2024 год превысили расходы и на 31.12.2024г. профицит бюджета сложился в размере 221 762,40 тыс. рублей.

Объем остатков средств на 01.01.2024 года составлял 169 796,29 тыс. рублей, из них: *средства местного бюджета – 169 728,87 тыс. рублей, средства бюджетов иных уровней – 67,42 тыс. рублей.* По итогам исполнения бюджета НГО в 2024 году объем остатков средств на едином счете бюджета увеличился на 221 762,40 тыс. рублей и по состоянию на 01.01.2025г. составил 391 558,69 тыс. рублей, из них: *средства местного бюджета – 389 847,05 тыс. рублей, средства бюджетов иных уровней – 1 711,64 тыс. рублей.*

Муниципальный долг на 01.01.2025г. отсутствует (глава VIII Заключения).

Показатели запланированных доходов, содержащиеся в отчёте об исполнении бюджета НГО за 2024 год, соответствуют аналогичным показателям, содержащимся в последнем уточнённом бюджете НГО (решение Думы НГО от 18.12.2024 № 427-НПА). Плановые показатели расходов в отчете снижены на 11 050,23 тыс. рублей в сравнении с расходами, утвержденными решением Думы НГО от 18.12.2024 № 427-НПА.

Анализ показателей бюджета НГО за 2024 год, в сравнении с исполнением 2023 года, представлен в таблице 4.

Таблица 4
тыс. рублей

Наименование показателей	Фактическое исполнение в 2023г.	Решение Думы от 18.12.2024 № 427-НПА	Плановые назначения по отчету за 2024г.	Кассовое исполнение в 2024г.	Отклонения к 2023 году (гр.5-гр.2)
1	2	3	4	5	6
Доходы	6 758 010,12	7 398 812,09	7 398 812,09	7 569 015,10	+811 004,98
в том числе					
Собственные:	2 539 722,23	2 795 807,31	2 795 807,31	3 082 079,32	+542 357,09
<i>Налоговые доходы</i>	<i>1 877 545,31</i>	<i>2 356 774,31</i>	<i>2 356 774,31</i>	<i>2 601 491,22</i>	<i>+723 945,91</i>
<i>Неналоговые доходы</i>	<i>662 176,92</i>	<i>439 033,00</i>	<i>439 033,00</i>	<i>480 588,10</i>	<i>-181 588,82</i>
Безвозмездные поступления	4 218 287,89	4 603 004,78	4 603 004,78	4 486 935,78	+268 647,89
Расходы	6 599 506,47	7 627 212,25	7 616 162,03	7 347 252,70	+747 746,23
Результат исполнения бюджета (дефицит-, профицит+)	+158 503,65	-228 400,16	x	+221 762,40	+63 258,75

Расчет бюджетных коэффициентов за последние 3 года

Таблица 5
тыс. рублей

Наименование показателя	фактическое исполнение 2022 года	фактическое исполнение 2023 года	фактическое исполнение 2024 года
1	2	3	4
Коэффициент покрытия расходов местного бюджета	0,997	1,024	1,030
общая сумма доходов	6 093 622,10	6 758 010,12	7 569 015,10
общая сумма расходов	6 112 875,66	6 599 506,47	7 347 252,70
Коэффициент автономии	0,414	0,376	0,407
собственные доходы	2 522 241,43	2 539 722,23	3 082 079,32
общая сумма доходов	6 093 622,10	6 758 010,12	7 569 015,10
Коэффициент внешнего финансирования	0,586	0,624	0,593
безвозмездные поступления	3 571 380,66	4 218 287,89	4 486 935,78
общая сумма доходов	6 093 622,10	6 758 010,12	7 569 015,10
Коэффициент собственной сбалансированности бюджета	0,576	0,540	0,599
собственные доходы	2 522 241,43	2 539 722,23	3 082 079,32
общая сумма расходов без учета субвенций	4 378 319,29	4 700 200,15	5 146 642,11
Коэффициент бюджетной обеспеченности населения	43,360	48,419	54,183
общая сумма расходов	6 112 875,66	6 599 506,47	7 347 252,70
среднегодовая численность населения, чел.	140 980	136 300	135 600
Коэффициент бюджетной результативности территории	17,891	18,633	22,729
собственные доходы	2 522 241,43	2 539 722,23	3 082 079,32
среднегодовая численность населения, чел.	140 980	136 300	135 600

Анализируя рассчитанные бюджетные коэффициенты за 2022, 2023 и 2024 годы можно сделать следующие выводы:

1. Коэффициент бюджетного покрытия расходов за 2023 и 2024 годы составил больше 1, что говорит о профицитном бюджете (доходы выше расходов). В 2024 году профицит увеличился по сравнению с 2023 годом. В 2022 году расходы превышали доходы (коэффициент составлял 0,997).

2. Бюджетные коэффициенты автономии, внешнего финансирования бюджета показывают о недостаточной самостоятельности бюджета. Несмотря на увеличение поступлений собственных доходов местного бюджета за последние 3 года на 559 837,89 тыс. рублей, безвозмездные поступления увеличились на 915 555,12 тыс. рублей. Увеличение безвозмездных поступлений из вышестоящего бюджета привело к снижению коэффициентов автономии и собственной сбалансированности бюджета и увеличению коэффициента внешнего финансирования.

3. Бюджетный коэффициент собственной сбалансированности бюджета показывает степень покрытия расходов местного бюджета на реализацию собственных полномочий. За последние три года данный коэффициент в Находкинском городском округе составил 0,58 – 0,54 – 0,6, что говорит о недостаточной сбалансированности бюджета и зависимости от безвозмездных поступлений из вышестоящего бюджета.

4. Коэффициент бюджетной обеспеченности населения НГО и коэффициент бюджетной результативности территории НГО увеличиваются с каждым годом с 43,360 до 54,183 и с 17,891 до 22,729 соответственно, что указывает на увеличение социальной обеспеченности граждан при снижении численности населения городского округа (с 140 980 чел. до 135 600 чел.).

2. Исполнение доходной части бюджета Находкинского городского округа

В целом за 2024 год поступило в бюджет НГО доходов в сумме 7 569 015,11 тыс. рублей. По сравнению с 2023 годом поступление увеличилось на 811 004,98 тыс. рублей или 12%.

Собственных доходов (налоговых и неналоговых) в 2024 году поступило 3 082 079,32 тыс. рублей, что на 542 357,09 тыс. рублей больше, чем в 2023 году. Безвозмездные доходы получены в сумме 4 486 935,78 тыс. рублей, что выше показателя 2023 года на 268 647,89 тыс. рублей.

Поквартальное исполнение доходной части бюджета представлено в таблице 6.

Таблица 6
тыс. рублей

Наименование показателя	Уточнённый бюджет (от 18.12.2024 №427-НПА)	Фактическое исполнение поквартальное нарастающим итогом							
		I квартал 2024 года	% исполнения	II квартал 2024 года	% исполнения	III квартал 2024 года	% исполнения	итого за 2024 год	% исполнения
Доходы всего,	7 398 812,09	1 361 715,54	18,4	3 258 765,86	44,0	5 103 231,08	69,0	7 569 015,10	102,3
в том числе:									
Собственные:	2 795 807,31	632 746,61	22,6	1 322 989,87	47,3	2 129 563,43	76,2	3 082 079,32	110,2
Налоговые доходы	2 356 774,31	491 317,14	20,8	1 082 748,49	45,9	1 773 264,98	75,2	2 601 491,22	110,4
Неналоговые доходы	439 033,00	141 429,47	32,2	240 241,38	54,7	356 298,45	81,2	480 588,10	109,5
Безвозмездные поступления	4 603 004,78	728 968,93	15,8	1 935 775,99	42,1	2 973 667,65	64,6	4 486 935,78	97,5

Плановые назначения по собственным доходам выполнены на 110,2%, в том числе:

- план по налоговым доходам выполнен на 110,4%, поступило в бюджет 2 601 491,22 тыс. рублей (план перевыполнен на 244 716,91 тыс. рублей),
- по неналоговым доходам план выполнен на 109,5%, поступило в бюджет 480 588,10 тыс. рублей (перевыполнение плана составило 41 555,10 тыс. рублей).

План по безвозмездным поступлениям исполнен на 97,5%, в бюджет НГО из вышестоящих бюджетов поступило 4 486 935,78 тыс. рублей.

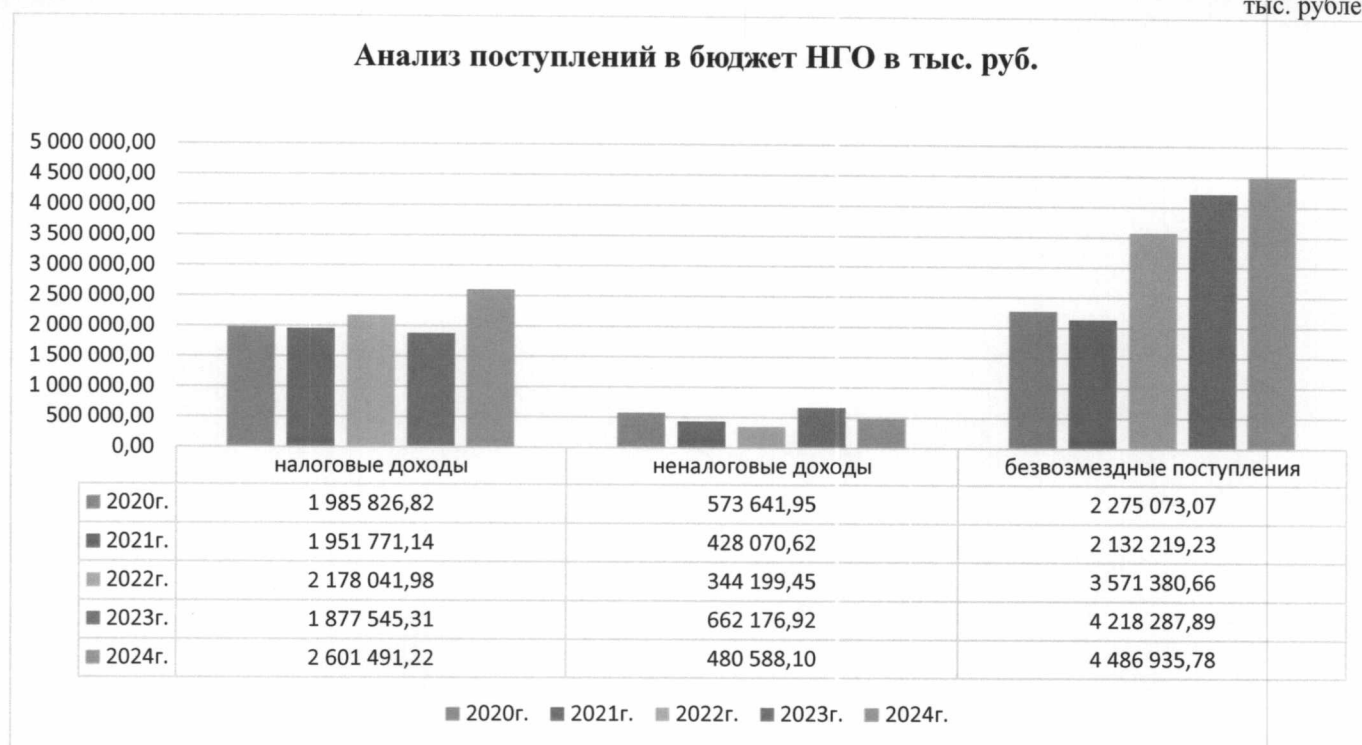
Структура поступлений по видам доходов за 2023 и 2024 годы представлена в таблице 7.

Таблица 7

Показатели	Структура поступлений за 2023г. (%)	Структура поступлений за 2024г. (%)	Отклонение (рост+, сниж.-) стб.3-стб.2
1	2	3	4
Всего доходов, в том числе	100,0	100,0	0,00
Собственные доходы, в том числе:	37,58	40,72	+3,14
-налоговые доходы	27,78	34,37	+6,59
-неналоговые доходы	9,80	6,35	-3,45
Безвозмездные поступления	62,42	59,28	-3,14

Анализ поступлений по видам доходов за последние пять лет представлен в диаграмме 1:

Диаграмма 1
тыс. рублей



2.1. Налоговые доходы

Основную долю (84,41%) в собственных доходах составили налоговые доходы. В бюджет поступило 2 601 491,22 тыс. рублей или 110,4 % к годовому плану, в том числе по видам налогов (таблица 8).

Таблица 8
тыс. рублей

№ п/п	Наименование налога (сбора)	Исполнено за 2023г.	Уточнённый бюджет, решение Думы от 18.12.2024 №427-НПА	Кассовое исполнение за 2024 г.	% исп. к плану 2024г. (%)	Уд.вес в собственных доходах 2024 г., (%)	Уд.вес в собственных доходах 2023 г., (%)
1	2	3	4	5	6	7	8
	Собственные доходы	2 539 722,23	2 795 807,31	3 082 079,32	110,2	100,0	100,0
	Доходы налоговые	1 877 545,31	2 356 774,31	2 601 491,22	110,4	84,41	73,93
1	Налоги на прибыль, доходы	1 518 111,88	1 908 546,31	2 128 764,17	111,5	69,1	59,8
	Налог на доходы физических лиц	1 518 111,88	1 908 546,31	2 128 764,17	111,5	69,1	59,8
2	Налоги на товары (работы, услуги), реализуемые на территории РФ	44 099,26	48 265,00	49 818,93	103,2	1,6	1,7
	-акцизы по подакцизным товарам (работам, услугам), производимым на территории РФ	44 099,26	48 265,00	49 818,93	103,2	1,6	1,7
3	Налоги на совокупный доход	74 793,77	122 928,00	127 452,62	103,7	4,1	2,9

	- налог, взимаемый в связи с применением упрощенной системы налогообложения (УСН)	23 276,16	29 601,00	30 248,07	102,2	1,0	0,9
	-единый налог на вмененный доход для отдельных видов деятельности (ЕНВД)	-1 417,21	0,00	165,49	-	0,0	-0,1
	-единый сельскохозяйственный налог (ЕСХН)	19 588,86	24 185,00	24 131,73	99,8	0,8	0,8
	-патенты	33 345,96	69 142,00	72 907,33	105,4	2,4	1,3
4	Налоги на имущество	213 009,71	231 845,00	246 476,54	106,3	8,0	8,4
	-налог на имущество физических лиц	71 410,28	75 000,00	87 218,58	116,3	2,8	2,8
	-земельный налог	141 599,43	156 845,00	159 257,96	101,5	5,2	5,6
5	Государственная пошлина	27 530,69	45 190,00	48 978,96	108,4	1,6	1,1

В структуре собственных доходов наибольшую долю (69,1%) составили поступления налога на доходы физических лиц (2 128 764,17 тыс. рублей). Бюджетные назначения по данному виду налога за 2024 год исполнены на 111,5% к уточненному плану. По сравнению с 2023 годом, в 2024 году налога на доходы физических лиц поступило больше на 610 652,29 тыс. рублей.

Акцизов по подакцизным товарам, производимым на территории Российской Федерации, в 2024 году поступило 49 818,93 тыс. рублей, что на 5 719,67 тыс. рублей (12,97%) больше предыдущего года. Увеличение поступлений объясняется ростом ставок акцизов на автомобильный бензин и дизельное топливо.

Налогов на совокупный доход в сравнении с 2023 годом поступило больше на 52 658,85 тыс. рублей. Всего в 2024 году в бюджет муниципального образования по данному виду налогов перечислено 127 452,62 тыс. рублей (удельный вес в структуре налоговых поступлений – 4,9%). В 2023 году – 74 793,77 тыс. рублей (или 3,98% налоговых поступлений).

Поступление налогов на имущество также увеличилось в сравнении с предыдущим годом за счет увеличения количества объектов налогообложения и роста кадастровой стоимости объектов. Всего в 2024 году налогов на имущество поступило 246 476,54 тыс. рублей (9,47% в структуре налоговых поступлений). В 2023 году по данной группе налогов в бюджет НГО было перечислено 213 009,71 тыс. рублей (11,34% всех налоговых поступлений). Бюджетные назначения по данному виду налога за 2024 год исполнены на 106,3 % к уточненному плану.

План по государственной пошлине исполнен на 108,4%. При утвержденных бюджетных назначениях – 45 190,00 тыс. рублей, поступило в местный бюджет 48 978,96 тыс. рублей. По сравнению с 2023 годом, государственной пошлины получено на 21 448,27 тыс. рублей больше за счет роста размера госпошлины согласно действующего законодательства.

2.2. Неналоговые доходы

Неналоговые доходы поступили в сумме 480 588,10 тыс. рублей или 109,5% к уточненному плану (перевыполнение плана составило 41 555,10 тыс. рублей). Неналоговые доходы уменьшились по сравнению с 2023 годом на 181 588,82 тыс. рублей (или 27,4 %).

Структура неналоговых доходов местного бюджета в 2024 году в сравнении с 2023 годом представлена в таблице 9.

Таблица 9
тыс. рублей

Наименование налога, сбора	Исполнено в 2023 г.	Назначено на 2024 г. (решение Думы от 18.12.2024 №427-НПА)	Исполнено в 2024 г.	% исп. в 2024 г.	Уд.вес в собств. доходах, %	Динамика 2024 г. к 2023г. (гр.4-гр.2) рост +, сниж.-
1	2	3	4	5	6	7
Доходы от использования имущества, находящегося в государственной и муниципальной собственности	213 948,59	203 990,00	213 482,04	104,7	6,93	-466,55
-доходы в виде прибыли, приходящейся на доли в уставных (складочных) капиталах хозяйственных товариществ и обществ, или дивидендов по акциям	30,07	0,00	51,58	-	0,00	+21,51
-доходы, получаемые в виде арендной либо иной платы за передачу в возмездное пользование государственного и муниципального имущества, в том числе:	205 663,39	198 380,00	207 296,65	104,5	6,73	+1 633,26
доходы, получаемые в виде арендной платы за земельные участки, государственная собственность на которые не разграничена, а также средства от продажи права на заключение договоров аренды указанных земельных участков	188 977,12	180 000,00	184 884,63	102,7	6,00	-4 092,49
доходы, получаемые в виде арендной платы, а также средства от продажи права на заключение договоров аренды за земли, находящиеся в собственности ГО	885,27	750,00	899,18	119,9	0,03	+13,91
доходы от сдачи в аренду имущества, находящегося в оперативном управлении ОМС и созданных ими учреждений	7 107,76	7 380,00	8 824,03	119,6	0,29	+1 716,27
доходы от сдачи в аренду имущества, составляющие казну ГО (за исключением земельных участков)	8 508,03	10 250,00	12 384,45	120,8	0,40	+3 876,42
плата по соглашениям об установлении сервитута в отношении земельных участков, гос. собственность на которые не разграничена	185,21	0,00	2,88	-	0,00	-182,33
плата за публичный сервитут в отношении земельных участков, государственная собственность на которые не разграничена	0,00	0,00	301,48	-	0,01	+301,48
-платежи от государственных и муниципальных унитарных предприятий	2 829,35	447,00	547,84	122,6	0,02	-2 281,51

-прочие доходы от использования имущества и прав, находящихся в государственной и муниципальной собственности	5 425,78	5 163,00	5 585,97	108,2	0,18	+160,19
Плата за негативное воздействие на окружающую среду	15 814,28	11 250,00	12 796,04	113,7	0,42	-3 018,24
Доходы от оказания платных услуг и компенсации затрат государства	9 530,87	8 535,00	9 886,72	115,8	0,32	+355,85
Доходы от продажи материальных и нематериальных активов, в том числе:	319 757,06	121 928,00	133 022,17	109,1	4,32	-186 734,89
-доходы от реализации имущества, находящегося в государственной и муниципальной собственности	86 351,32	9 928,00	12 512,64	126,0	0,41	-73 838,68
-доходы от продажи земельных участков, находящихся в государственной и муниципальной собственности	217 669,79	80 000,00	83 408,18	104,3	2,71	-134 261,61
-плата за увеличение площади земельных участков, находящихся в частной собственности	15 735,95	32 000,00	37 101,35	115,9	1,20	+21 365,40
Штрафные санкции, возмещение ущерба	13 048,60	23 000,00	39 206,50	170,5	1,27	+26 157,90
Прочие неналоговые доходы	90 077,52	70 330,00	72 194,63	102,7	2,34	-17 882,89
Всего:	662 176,92	439 033,00	480 588,10	109,5	15,59	-181 588,82

В разрезе неналоговых доходов наибольший удельный вес в собственных доходах составляют:

доходы от использования имущества, находящиеся в государственной и муниципальной собственности – 6,93%. Поступление этой группы формируются в основном за счет поступлений доходов, получаемые в виде арендной либо иной платы за передачу в возмездное пользование государственного и муниципального имущества. Сумма поступлений этой группы доходов в 2024 году увеличилась на 1 633,26 тыс. рублей в сравнении с предыдущим годом. Исполнение по поступлениям платежей от использования имущества, находящегося в государственной и муниципальной собственности, составило 104,7% от плана на 2024 год.

доходы от продажи материальных и нематериальных активов – 4,32%. В 2024 году сумма поступлений этой группы в сравнении с 2023 годом снизилась на 186 734,89 тыс. рублей.

платежи от государственных и муниципальных унитарных предприятий поступили в сумме 547,84 тыс. рублей (122,6% утвержденного плана).

На 31.12.2024г. муниципальный сектор экономики городского округа представлен 2-мя действующими муниципальными унитарными предприятиями (таблица 10).

Таблица 10
тыс. рублей

№	Наименование муниципального унитарного предприятия	Сумма части прибыли, перечисленной в бюджет		(гр.3-гр.4) рост +, снижение -
		за 2023 год	за 2024 год	
1	2	3	4	5
1	МУП «Дорожно-эксплуатационный	2 586,09	447,84	-2 138,25

	участок» г. Находки			
2	МУП «Находка-Водоканал» г. Находки	0,00	100,00	+100,00
3	Ликвидированные МУПы («Центр», «Бюро специальных услуг» г. Находки))	243,26	0,00	-243,26
	ИТОГО:	2 829,35	547,84	-2 281,51

По сравнению с 2023 годом поступления от муниципальных унитарных предприятий в 2024 году снизились на 2 281,51 тыс. рублей.

Прочие доходы от использования имущества и прав, находящихся в государственной и муниципальной собственности, поступили в сумме 5 585,967 тыс. рублей, что на 160,19 тыс. рублей (2,95%) больше чем в 2023 году.

Плата за негативное воздействие на окружающую среду в 2024 году составила 12 796,04 тыс. рублей. Поступление снизилось на 3 018,24 тыс. рублей (19,08%) в сравнении предыдущим годом.

Доходы от оказания платных услуг и компенсации затрат государства в 2024 году исполнены в сумме 9 886,72 тыс. рублей с превышением плана на 15,8% (что на 355,85 тыс. рублей больше 2023 года) за счет поступлений от:

- оказания платных услуг получателями средств бюджета на сумму 355,37 тыс. рублей или 107,7% утвержденного плана (в 2023 году – 164,19 тыс. рублей);

- компенсации затрат бюджета НГО (возмещение расходов, понесённых в связи с эксплуатацией имущества городского округа от МКУ «Хозяйственное управление») на сумму 9 531,35 тыс. рублей или 116,2% от плановых значений (в 2023 году – 9 366,68 тыс. рублей).

Доходы от штрафных санкций, возмещения ущерба поступили в сумме 39 206,50 тыс. рублей (170,5% от утвержденного плана), что на 26 157,90 тыс. рублей больше, чем в предыдущем году. В 2023 году доходов по этой статье было получено 13 048,60 тыс. рублей.

Прочих неналоговых доходов поступило в местный бюджет 72 194,63 тыс. рублей или 102,7% уточненного плана. Поступление доходов по этой категории снизилось на 17 882,89 тыс. рублей (19,85%) по сравнению с 2023 годом. Расшифровка прочих неналоговых доходов представлена в таблице 11.

Анализ прочих неналоговых доходов, зачисленных в бюджет НГО за 2023 и 2024 годы

Таблица 11
тыс. рублей

Наименование	Отчётные данные, 2023 г.	Отчётные данные, 2024 г.	Отклонение (гр.3-гр.2) (рост+, сниж.-)
1	2	3	4
Доходы от платежей, взимаемых за установку и эксплуатации рекламной конструкции	7 099,27	6 844,52	-254,75
Прочие, в том числе:	60 519,02	45 712,21	-14 806,81
- восстановительная стоимость зеленых насаждений	43 776,61	30 538,18	-13 238,43
- за размещение некапитальных гаражей	4 220,35	-	-4 220,35
- прочие неналоговые доходы (плата за выдачу разрешения на использование земли)	12 522,06	15 174,03	+2 651,97
Найм жилья	11 186,08	11 356,19	+170,11
Плата за размещение нестационарных торговых объектов	9 182,50	10 281,35	+1 098,85

Невыясненные поступления, зачисляемые в бюджеты городских округов	2 090,65	-1 999,64	-4 090,29
Итого	90 077,52	72 194,63	-17 882,89

В рамках проведения внешней проверки годового отчета об исполнении бюджета Находкинского городского округа за 2024 год, Контрольно-счетная палата Находкинского городского округа направила запрос в финансовое управление администрации НГО (исх. №101 от 31.03.2025) о предоставлении информации о задолженности по неналоговым платежам. Согласно полученной информации на 01.01.2025г. просроченная задолженность по неналоговым платежам составила 8 869,08 тыс. рублей (таблица 12), что на 105 454,43 тыс. рублей меньше, чем на 01.01.2024 г.

Таблица 12
тыс. рублей

Наименование налога	Сумма просроченной задолженности		Отклонение (гр.3-гр.2)
	на 01.01.2024г.	на 01.01.2025г.	
1	2	3	4
арендная плата за земельные участки, государственная собственность на которые не разграничена	114 088,14	8 869,08	-105 219,06
арендная плата за земельные участки, находящиеся в собственности НГО	6,37	0,00	-6,37
перечисление части прибыли муниципальных унитарных предприятий	229,00	0,00	-229,00
ВСЕГО НЕДОИМКА	114 323,51	8 869,08	-105 454,43

На 01.01.2025г. снизилась задолженность по арендной плате за земельные участки на 105 219,06 тыс. рублей (или 92,23%) по результатам проведенной судебной работы. Просроченная задолженность по иным неналоговым платежам по информации финансового управления администрации НГО отсутствует.

2.3. Безвозмездные перечисления

Решением Думы Находкинского городского округа «О бюджете Находкинского городского округа на 2024 год и плановый период 2025-2026 годов» от 20.12.2023 № 250-НПА по подгруппе доходов «Безвозмездные поступления» были предусмотрены плановые назначения в сумме 2 998 812,45 тыс. рублей. В связи с получением дополнительных средств из краевого бюджета, уточненные плановые назначения по решению Думы НГО от 18.12.2024 №427-НПА составили 4 603 004,79 тыс. рублей.

В 2024 году безвозмездные поступления исполнены на 97,48%, кассовое исполнение составило 4 486 935,78 тыс. рублей, что на 116 069,01 тыс. рублей меньше запланированных (таблица 13). По сравнению с аналогичным периодом прошлого года поступило на 268 647,89 тыс. рублей больше.

Таблица 13
тыс. рублей

Наименование показателя	Исполнено за 2023 год	Утверждено на 2024 год, решение Думы от 18.12.2024 №427-НПА	Исполнено за 2024 г.	% исполнен. плана 2024г.	Рост (снижение) 2024г. к 2023г. (гр.4-гр.2)
1	2	3	4	5	6
БЕЗВОЗМЕЗДНЫЕ ПЕРЕЧИСЛЕНИЯ	4 218 287,89	4 603 004,79	4 486 935,78	97,48	+268 647,89

Безвозмездные поступления от других бюджетов бюджетной системы РФ	4 217 693,67	4 599 153,79	4 449 652,50	96,75	+231 958,83
<i>Дотации бюджетам субъектов РФ и муниципальных образований</i>	<i>381 987,09</i>	<i>370 571,48</i>	<i>451 055,00</i>	<i>121,72</i>	<i>+69 067,91</i>
-меры по обеспечению сбалансированности бюджетов	261 497,09	177 088,48	257 572,00	145,45	-3 925,09
-прочие дотации бюджетам городских округов	120 490,00	193 483,00	193 483,00	100,00	+72 993,00
<i>Субсидии бюджетам субъектов Российской Федерации и муниципальных образований</i>	<i>1 240 103,84</i>	<i>1 898 935,37</i>	<i>1 688 937,61</i>	<i>88,94</i>	<i>+448 833,77</i>
- на обеспечение мероприятий по модернизации систем коммунальной инфраструктуры	0,00	115 664,40	77 192,81	66,74	+77 192,81
- на повышение энергоэффективности систем коммунальной инфраструктуры	0,00	193 394,34	37 631,74	19,46	+37 631,74
- на благоустройство территорий, прилегающих к местам туристского показа	0,00	78 550,14	78 550,14	100,00	+78 550,14
- на техническое оснащение, реконструкцию и капитальный ремонт муниципальных музеев	8 609,41	2 040,82	2 040,82	100,00	-6 568,59
- на модернизацию театров юного зрителя и театров кукол	38 351,58	855,12	855,12	100,00	-37 496,46
- на развитие спортивной инфраструктуры муниципальной собственности	10 495,31	55 624,69	55 624,69	100,00	+45 129,38
-на строительство ФОК в г. Находка	0,00	136 600,00	136 600,00	100,00	+136 600,00
- на организацию освещения территорий муниципального образования	150 350,00	0,00	0,00	-	-150 350,00
- на реализацию мероприятий планов соцразвития ЦЭР субъектов (центр питания)	0,00	247 455,82	247 455,82	100,00	+247 455,82
- на приобретение подвижного состава пассажирского транспорта	88 308,80	61 010,00	61 010,00	100,00	-27 298,80
- на реализацию общественно значимых проектов	10 537,52	18 319,58	18 273,19	99,75	+7 735,67
- субсидии бюджетам МО ПК на благоустройство территорий	39 751,36	90 285,70	90 285,70	100,00	+50 534,34
- на благоустройство территорий МО, реализующих мероприятия плана СЭР (благоустройство дворов)	64 000,00	24 416,28	24 416,28	100,00	-39 583,72
- субсидии на создание и развитие газоснабжения	40 647,20	0,00	0,00	-	-40 647,20
-на капитальный ремонт зданий муниципальных общеобразовательных учреждений ПК	32 447,99	263 493,04	263 493,04	100,00	+231 045,05
-на капитальный ремонт зданий и благоустройство территорий муниципальных дошкольных образовательных учреждений ПК	44 247,29	157 072,39	157 072,36	100,00	+112 825,07
- на реализацию мероприятий по обеспечению жильем молодых семей	21 642,50	26 656,38	26 656,38	100,00	+5 013,88
- на модернизацию школьных систем образования	29 781,67	0,00	0,00	-	-29 781,67
-на проектирование, строительство(реконструкцию)автом-х дорог общего пользования населенных пунктов за счет дорожного фонда ПК	98 208,00	121 969,80	121 268,17	99,42	+23 060,17
-на капитальный ремонт и ремонт автодорог общего пользования	137 621,36	0,00	0,00	-	-137 621,36

-на формирование современной городской среды и благоустройство территорий	44 851,10	40 114,81	33 083,72	82,47	-11 767,38
- на поддержку муниципальных программ по созданию условий для управления многоквартирными домами	7 124,07	3 135,86	2 719,17	86,71	-4 404,90
-на комплектование книжных фондов муниципальных библиотек	168,01	168,00	168,00	100,00	-0,01
- на поддержку отрасли культуры	46 886,22	21 049,00	21 049,00	100,00	-25 837,22
-на обеспечение граждан твердым топливом	23 372,11	22 651,59	22 651,59	100,00	-720,52
- на ликвидацию ЧС природного и техногенного характера из резервного фонда ПК	31 682,16	19 221,15	19 135,15	99,55	-12 547,01
- на обеспечение комплексного развития сельских территорий	4 609,32	1 138,30	1 138,30	100,00	-3 471,02
- прочие субсидии	266 410,86	198 048,16	190 566,42	96,22	-75 844,44
<i>Субвенции бюджетам субъектов Российской Федерации и муниципальных образований</i>	<i>1 899 306,32</i>	<i>2 211 250,50</i>	<i>2 200 610,59</i>	<i>99,52</i>	<i>+301 304,27</i>
- на обеспечение общедоступного и бесплатного начального общего, основного общего, среднего (полного) общего образования, а также дополнительного образования в общеобразовательных учреждениях	1 588 787,59	1 858 123,73	1 858 123,73	100,00	+269 336,14
-на государственную регистрацию актов гражданского состояния	10 365,41	12 284,39	12 284,39	100,00	+1 918,98
-на обеспечение бесплатным питанием детей, обучающихся в общеобразовательных организациях ПК	121 816,28	134 321,59	132 116,45	98,36	+10 300,17
-на составление (изменения и дополнение) списков кандидатов в присяжные заседатели федеральных судов	29,65	97,63	97,63	100,00	+67,98
-на выплату компенсации части родительской платы за содержание и уход ребенка в МОУ	26 578,88	25 419,69	25 198,55	99,13	-1 380,33
- на реализацию государственных полномочий органов опеки и попечительства в отношении несовершеннолетних	11 469,21	14 205,86	14 205,86	100,00	+2 736,65
- на реализацию гос. полномочий по соц. поддержке детей, оставшихся без попечения родителей	48 173,50	50 105,20	48 013,71	95,83	-159,79
-по организации и проведению мероприятий по ликвидации болезней животных, их лечению, защите от болезней	6 800,89	12 054,87	7 482,68	62,07	+681,79
-на государственное управление охраной труда	1 947,06	2 416,07	2 416,07	100,00	+469,01
-на организацию и обеспечение оздоровления и отдыха детей	20 510,75	22 499,85	21 629,39	96,13	+1 118,64
-на регистрацию и учет граждан, имеющих право на жилье в связи с переселением из районов Крайнего Севера	0,03	0,03	0,03	100,00	0,00
-на поддержку педагогических работников ПК	17 920,00	19 992,40	19 992,40	100,00	+2 072,40
-на обеспечение детей-сирот и детей, оставшихся без попечения родителей, жилыми помещениями	41 298,82	55 091,12	54 416,09	98,77	+13 117,27
-на установление тарифов по перевозке багажа	0,00	3,39	0,00	0,00	0,00
- на погребение умерших, не подлежащих обязательному страхованию	374,09	392,79	391,72	99,73	+17,63

- единая субвенция бюджетам городских округов из бюджета ПК	3 234,16	4 241,89	4 241,89	100,00	+1 007,73
<i>Иные межбюджетные трансферты бюджетам городских округов:</i>	<i>696 296,42</i>	<i>118 396,44</i>	<i>109 049,30</i>	<i>92,11</i>	<i>-587 247,12</i>
- на ежемесячное денежное вознаграждение за классное руководство педагогическим работникам	70 005,71	80 928,90	71 581,76	88,45	+1 576,05
- на реализацию мероприятий планов социального развития центров экономического роста субъектов РФ	586 735,89	0,00	0,00	-	-586 735,89
- на создание модельных муниципальных библиотек	15 306,12	0,00	0,00	-	-15 306,12
- передаваемые бюджетам городских округов, за счет средств резервного фонда Правительства РФ	7 509,84	3 938,85	3 938,85	100,00	-3 570,99
- на обеспечение деятельности советников директора по воспитанию в общеобразовательных организациях	2 796,44	10 709,78	10 709,78	100,00	+7 913,34
- на выплату грантов бюджетам МО в целях поддержки проектов, инициируемых жителями муниципальных образований	0,00	17 345,00	17 345,00	100,00	+17 345,00
- прочие межбюджетные трансферты, передаваемые бюджетам городских округов	13 942,42	5 473,91	5 473,91	100,00	-8 468,51
Прочие безвозмездные поступления в бюджеты городских округов	605,00	3 851,00	38 090,55	989,11	+37 485,55
Возврат остатков субсидий, субвенций и иных межбюджетных трансфертов прошлых лет	-10,78	0,00	-807,27	-	-796,49

Безвозмездные поступления от бюджетов других уровней сложились из:

1) дотаций в сумме 451 055,00 тыс. рублей, план исполнен на 121,72%. Дотаций поступило больше на 69 067,91 тыс. рублей, чем в 2023 году.

2) субсидий в сумме 1 688 937,61 тыс. рублей (88,94% плана). Субсидий поступило на 448 833,77 тыс. рублей больше, чем в 2023 году.

3) субвенций в сумме 2 200 610,59 тыс. рублей (99,52% плана). Субвенций поступило на 301 304,27 тыс. рублей больше, чем в 2023 году.

4) иных межбюджетных трансфертов в сумме 109 049,30 тыс. рублей (92,11% плана). Трансфертов поступило на 587 247,12 тыс. рублей меньше, чем в 2023 году.

Прочие безвозмездные поступления (благотворительные пожертвования) в 2024 году составили 38 00,55 тыс. рублей.

*Справочно:

Анализ поступления доходов в бюджет НГО в динамике за последние пять лет

Таблица 14
тыс. рублей

Показатели доходов	2020г.	2021г.	2022г.	2023г.	2024г.
Утверждено всего:	4 452 382,24	4 449 013,54	6 064 047,43	6 840 053,23	7 398 812,09
Исполнено всего:	4 834 541,84	4 512 060,99	6 093 622,09	6 758 010,12	7 569 015,10
% исполнения	108,58	101,42	100,5	98,8	102,30
<u>в том числе:</u>					

Собственные доходы	2 559 468,77	2 379 841,76	2 522 241,43	2 539 722,23	3 082 079,32
Доля (%) в общей сумме поступлений	52,94	52,74	41,39	37,58	40,72
Безвозмездные поступления	2 275 073,07	2 132 219,23	3 571 380,66	4 218 287,89	4 486 935,78
Доля (%) в общей сумме поступлений	47,06	47,26	58,61	62,42	59,28

Диаграмма 2
тыс. рублей



3. Исполнение расходной части местного бюджета

Решением Думы Находкинского городского округа от 18.12.2024 № 427-НПА «О бюджете Находкинского городского округа на 2024 год и плановый период 2025 и 2026 годов» было предусмотрено финансирование расходов на сумму 7 627 212,25 тыс. рублей. Согласно отчета об исполнении бюджета Находкинского городского округа за 2024 год, плановые назначения по расходам 2024 года составили 7 616 162,03 тыс. рублей. Назначения по годовому отчету не соответствуют плановым назначениям по решению Думы НГО от 18.12.2024 № 427-НПА на 11 050,22 тыс. рублей. Отклонения плановых показателей образовались в связи с тем, что уведомления по снижению расходов на сумму 14 692,22 тыс. рублей, исполняемых за счет безвозмездных поступлений из бюджета Приморского края (имеющих целевое назначение), поступили после утверждения Думой НГО окончательных изменений в бюджет Находкинского городского округа на 2024 год. А также, после утвержденных изменений были увеличены плановые показатели за счет целевых пожертвований на сумму 3 642,00 тыс. рублей и перераспределены средства местного бюджета между разделами.

Изменения плановых параметров внесены в бюджетную роспись в соответствии с п.3, п.8 ст. 217 Бюджетного Кодекса РФ без внесения изменений в бюджет.

В 2024 году кассовые расходы исполнены в сумме 7 347 252,70 тыс. рублей, что на 279 959,55 тыс. рублей меньше годовых назначений по решению Думы. Процент

исполнения к плановым назначениям по решению Думы – 96,33%. По итогам 2024 года доходы бюджета превысили расходы, профицит бюджета составил 221 762,40 тыс. рублей.

В 2023 году было произведено расходов на сумму 6 599 506,47 тыс. рублей. По итогам 2023 года также образовался профицит бюджета в размере 158 503,65 тыс. рублей.

По сравнению с 2023 годом в 2024 году расходов произведено больше на 747 746,23 тыс. рублей или на 11,33%.

С целью реализации положений Указа Президента Российской Федерации от 7 мая 2018 года № 204 «О национальных целях и стратегических задачах развития Российской Федерации на период до 2024 года», в 2024 году в Находкинском городском округе на реализацию мероприятий четырех федеральных национальных проектов было направлено 68 244,19 тыс. рублей, в том числе по национальным проектам:

- «Жилье и городская среда» (региональный проект «Формирование комфортной городской среды») - 35 249,97 тыс. рублей;
- «Культура» (региональный проект «Культурная среда») – 2 042,08 тыс. рублей;
- «Демография» (региональный проект «Спорт – норма жизни») – 249,96 тыс. рублей;
- «Образование» - 30 702,18 тыс. рублей, в том числе: региональный проект «Современная школа» – 19 992,40 тыс. рублей, региональный проект «Патриотическое воспитание граждан Российской Федерации» - 10 709,78 тыс. рублей.

Из всех расходов, направленных на эти цели, средства федерального бюджета составили 66,12% (45 121,30 тыс. рублей), средства краевого бюджета – 30,69% (20 947,88 тыс. рублей), средства местного бюджета – 3,19% (2 175,01 тыс. рублей). Бюджетные средства освоены в полном объеме (100%).

По сравнению с 2023 годом в 2024 году расходов на реализацию национальных проектов произведено меньше на 120 193,01 тыс. рублей (в 2023 году – 188 437,20 тыс. рублей).

На реализацию мероприятий планов социального развития центров экономического роста субъектов Российской Федерации, входящих в состав Дальневосточного федерального округа (по долгосрочному плану комплексного социально-экономического развития Находкинского городского округа) в 2024 году было направлено 1 490 849,70 тыс. рублей (99,55% запланированных средств), в том числе: из федерального бюджета - 298 856,70 тыс. рублей (20,05%), из краевого бюджета – 1 114 840,88 тыс. рублей (74,78%), из местного бюджета - 77 152,12 тыс. рублей (5,17%).

Всего в 2024 году профинансировано 17 мероприятий, в том числе в долгосрочный план комплексного социально-экономического развития Находкинского городского округа (региональный проект «Формирование комфортной городской среды») вошли средства по национальному проекту «Жилье и городская среда» в размере 33 249,97 тыс. рублей.

За счет этих средств были реализованы мероприятия в области туризма на сумму 82 116,11 тыс. рублей, образования – 441 407,66 тыс. рублей, культуры – 21 700,00 тыс. рублей, физкультуры и спорта – 222 471,62 тыс. рублей, благоустройства – 723 154,31 тыс. рублей.

По сравнению с 2023 годом в 2024 году расходов на реализацию планов социального развития произведено больше на 895 891,91 тыс. рублей (в 2023 году они составляли 594 957,79 тыс. рублей).

В 2024 году в рамках инициативного бюджетирования реализовано 35 инициативных проектов на сумму 74 911,63 тыс. рублей (68 701,91 тыс. рублей – краевой бюджет; 6 209,72 тыс. рублей – местный бюджет) по четырем направлениям:

1. «Твой проект» - 1 проект по обустройству спортивных залов, 3 проекта по благоустройству территорий города;
2. «Молодежный бюджет» - 5 проектов по благоустройству муниципальных общеобразовательных учреждений;
3. «Формирование комфортной городской среды» - 2 проекта по благоустройству общественных территорий;
4. Территориальное общественное самоуправление в рамках муниципальной программы «Поддержка общественных инициатив на территории НГО» - 24 проекта по благоустройству придомовых территорий.

В 2024 году в Находкинском городском округе действовало 16 казенных учреждений (в том числе - 3 органа власти), 49 бюджетных учреждений, 33 автономных учреждений и 2 муниципальных унитарных предприятий.

Исполнение расходной части местного бюджета по разделам функциональной классификации расходов характеризуется следующими данными (таблица 15):

Таблица 15
тыс. рублей

Наименование показателя	Кассовое исполнение за 2023 год	Утвержденный бюджет, решение Думы от 20.12.2023 №250-НПА	Уточненный бюджет, решение Думы от 18.12.2024 №427-НПА	Бюджетные назначения по отчету	Кассовое исполнение за 2024 год	% исполнения за 2024 год	Отклонение исполнения к уточненному бюджету (+,-), гр.6-гр.4
1	2	3	4	5	6	7	8
0100 «Общегосударственные вопросы»	538 750,33	521 425,56	721 012,01	721 504,92	704 225,18	97,67	-16 786,83
0200 «Национальная оборона»	1 977,29	80,00	700,00	700,00	690,64	98,66	-9,36
0300 «Национальная безопасность и правоохранительная деятельность»	129 111,10	73 375,25	138 776,91	138 776,91	138 588,11	99,86	-188,80
0400 «Национальная экономика»	824 696,41	406 809,47	623 295,32	623 295,32	613 887,40	98,49	-9 407,92
0500 «Жилищно-коммунальное хозяйство»	1 016 834,75	497 318,12	1 354 369,70	1 350 481,72	1 126 999,55	83,21	-227 370,15
0700 «Образование»	3 029 354,57	3 088 771,22	3 650 978,85	3 644 321,23	3 628 228,75	99,38	-22 750,10
0800 «Культура, кинематография»	422 128,90	369 388,07	458 020,13	458 020,13	457 972,44	99,99	-47,69
1000 «Социальная политика»	194 369,43	316 807,70	249 889,95	248 892,42	246 533,38	98,66	-3 356,57
1100 «Физическая культура и спорт»	430 870,96	184 281,56	414 894,73	414 894,73	414 867,72	99,99	-27,01
1200 «Средства массовой информации»	9 942,32	8 183,50	14 999,17	14 999,17	14 999,17	100,00	0,00
1300 «Обслуживание государственного и муниципального	1 470,42	10 869,00	275,48	275,48	260,36	94,51	-15,12

долга»							
Расходы всего:	6 599 506,47	5 477 309,45	7 627 212,25	7 616 162,03	7 347 252,70	96,33	-279 959,55

По отношению к первоначальным плановым показателям местного бюджета на 2024 год (решение Думы от 20.12.2023 № 250-НПА), годовые плановые назначения (решение Думы от 18.12.2024 № 427-НПА) изменились по всем разделам.

Годовые плановые назначения в представленном отчете уменьшены по отношению к назначениям по решению Думы НГО от 18.12.2024 № 427-НПА по четырем разделам из одиннадцати на сумму 11 050,22 тыс. рублей.

При анализе исполнения местного бюджета по расходам установлено, что десять разделов из одиннадцати исполнены свыше 94% к назначениям по решению Думы НГО от 18.12.2024 № 427-НПА. Раздел 0500 «Жилищно-коммунальное хозяйство» исполнен на 83,21% к плановым назначениям по решению Думы НГО и на 83,45% к плановым назначениям по сводной бюджетной росписи. Неисполнение составило 227 370,15 тыс. рублей. Основные причины низкого исполнения связаны с неполным выполнением мероприятий по энергосбережению и модернизации систем коммунальной инфраструктуры на сумму 204 387,88 тыс. рублей, мероприятий по строительству, реконструкции и капитальному ремонту ливнестоков, лестниц, подпорных стенок на сумму 5 288,88 тыс. рублей. А также, неиспользованные бюджетные средства в сумме 10 869,95 тыс. рублей были зарезервированы под исковые заявления населения, проживающего в аварийном фонде.

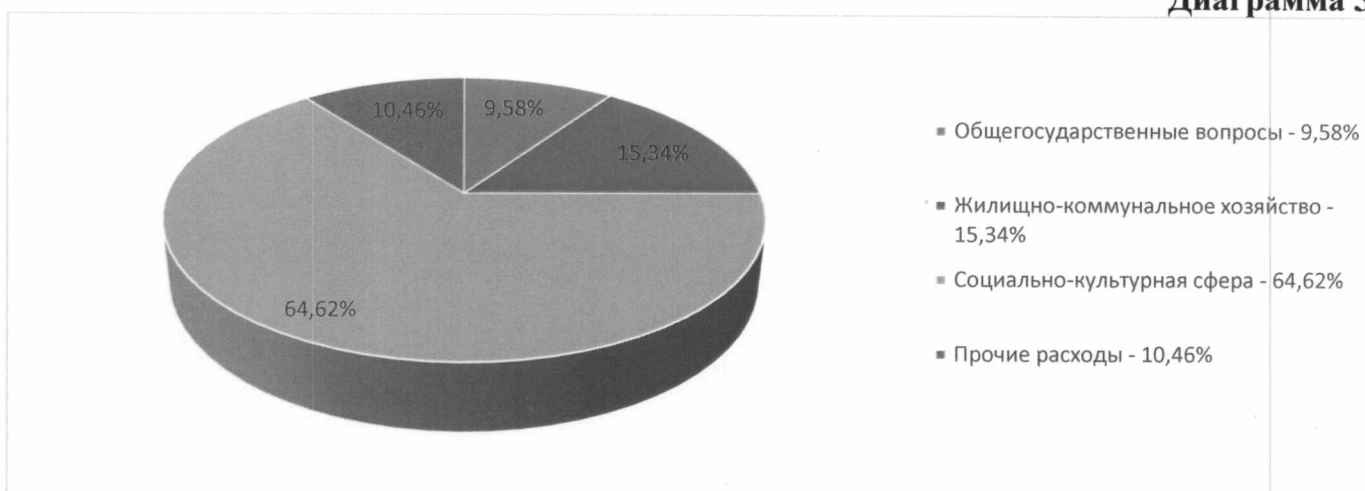
Структура исполненных расходов по разделам, в сравнении с 2023 годом, представлена в таблице 16 и диаграмме 3.

Таблица 16

Наименование расходов	Исполнено за 2024 год		Исполнено за 2023 год		Отклонения	
	Сумма (тыс. руб.)	Удельный вес (%)	Сумма (тыс. руб.)	Удельный вес (%)	Сумма (тыс. руб.) гр.2-гр.4	Удельный вес (%) гр.3-гр.5
1	2	3	4	5	6	7
0100 «Общегосударственные вопросы»	704 225,18	9,58	538 750,33	8,16	+165 474,85	+1,42
0200 «Национальная оборона»	690,64	0,01	1 977,29	0,03	-1 286,65	-0,02
0300 «Национальная безопасность и правоохранительная деятельность»	138 588,11	1,89	129 111,10	1,95	+9 477,01	-0,07
0400 «Национальная экономика»	613 887,40	8,36	824 696,41	12,50	-210 809,01	-4,14
0500 «Жилищно- коммунальное хозяйство»	1 126 999,55	15,34	1 016 834,75	15,41	+110 164,80	-0,07
0700 «Образование»	3 628 228,75	49,38	3 029 354,57	45,90	+598 874,18	+3,48
0800 «Культура, кинематография»	457 972,44	6,23	422 128,90	6,40	+35 843,54	-0,16
1000 «Социальная политика»	246 533,38	3,36	194 369,43	2,95	+52 163,95	+0,41

1100 «Физическая культура и спорт»	414 867,72	5,65	430 870,96	6,53	-16 003,24	-0,88
1200 «Средства массовой информации»	14 999,17	0,20	9 942,32	0,15	+5 056,85	+0,05
1300 «Обслуживание государственного и муниципального долга»	260,36	0,00	1 470,42	0,02	-1 210,06	-0,02
Итого расходов:	7 347 252,70	100	6 599 506,47	100	+747 746,22	0,00

Диаграмма 3



Наибольший удельный вес в расходах бюджета Находкинского городского округа в 2024 году занимают расходы по разделу 0700 «Образование» - 49,38%, по разделу 0500 «Жилищно-коммунальное хозяйство» - 15,34%, 0100 «Общегосударственные расходы» - 9,58% и по разделу 0400 «Национальная экономика» - 8,36%.

В сравнении с 2023 годом, существенно увеличились расходы по разделам: 0700 «Образование» - на 598 874,18 тыс. рублей, 0100 «Общегосударственные расходы» - на 165 474,85 тыс. рублей, 0500 «Жилищно-коммунальное хозяйство» на 110 164,80 тыс. рублей, 1000 «Социальная политика» на 52 163,95 тыс. рублей. В то же время, существенно снизились расходы по разделу 0400 «Национальная экономика» на 210 809,01 тыс. рублей.

Анализ расходов бюджета Находкинского городского округа по видам расходов представлен в таблице 17.

Таблица 17
тыс. рублей

Наименование	Исполнено за 2023 г.	Исполнено за 2024 г.	Уд.вес в расходах 2024 г. (%)	Отклонения (гр.3-гр.2)
1	2	3	4	5
Оплата труда и начисления на выплаты по оплате труда	746 431,65	1 026 092,50	13,97	+279 660,85
Заработная плата	575 002,12	791 372,33	10,77	+216 370,21
Прочие выплаты	351,28	441,96	0,01	+90,68
Начисления на оплату труда	170 598,25	233 862,33	3,18	+63 264,08
Прочие несоциальные выплаты персоналу в натуральной форме	480,00	415,88	0,01	-64,12
Оплата работ, услуг	1 027 359,48	1 322 547,14	18,00	+295 187,66
Услуги связи	4 435,95	4 801,21	0,07	+365,26
Транспортные услуги	711,55	460,50	0,01	-251,05

Коммунальные услуги	61 873,13	65 373,87	0,89	+3 500,74
Арендная плата за пользование имуществом	4 245,91	5 525,47	0,08	+1 279,56
Услуги по содержанию имущества	465 630,08	471 237,96	6,41	+5 607,88
Прочие работы, услуги	423 879,16	729 411,67	9,93	+305 532,51
Страхование	365,55	472,42	0,01	+106,87
Приобретение услуг, работ для целей капитальных вложений	66 218,15	45 264,04	0,62	-20 954,11
Обслуживание внутреннего долга	1 470,42	260,36	0,00	-1 210,06
Безвозмездные перечисления организациям	3 516 937,43	4 299 545,45	58,52	+782 608,02
Социальное обеспечение	150 867,31	168 122,51	2,29	+17 255,20
Пособия по социальной помощи населению в денежной форме	129 430,40	142 262,36	1,94	+12 831,96
Пособия по социальной помощи населению в натуральной форме	689,36	223,63	0,00	-465,73
Пенсии, пособия, выплачиваемые организациями сектора гос. управления	19 422,86	24 160,48	0,33	+4 737,62
Социальные пособия и компенсации персоналу в денежной форме	1 324,69	1 476,02	0,02	+151,33
Безвозмездные перечисления капитального характера нефинансовым организациям государственного сектора	5 049,76	587,00	0,01	-4 462,76
Прочие расходы	41 481,65	22 510,22	0,31	-18 971,43
Приобретение нефинансовых активов	1 109 908,77	507 587,51	6,91	-602 321,26
Увеличение стоимости основных средств	1 057 890,46	431 077,64	5,87	-626 812,82
Увеличение стоимости материальных запасов	52 018,31	76 509,88	1,04	+24 491,57
Всего:	6 599 506,47	7 347 252,70	100,00	+747 746,22

Основную часть расходов местного бюджета занимают безвозмездные перечисления организациям (субсидии бюджетным и автономным учреждениям) в размере 4 299 545,45 тыс. рублей (58,52%). В 2024 году в Находкинском городском округе субсидии на выполнение муниципального задания и иные цели получали 49 бюджетных и 33 автономных учреждений. Расходы на оплату труда и начисления на выплаты по оплате труда муниципальным служащим и техническим работникам в 2024 году составили 13,97% (1 026 092,50 тыс. рублей).

**Анализ расходной части бюджета НГО в разрезе
главных распорядителей бюджетных средств за 2024 год**

Таблица 18
тыс. рублей

Наименование	Код	Раздел	План по решению Думы от 18.12.2024г. №427-НПА	Назначения по годовому отчёту	Исполнено за 2024 г.	Исполнено за 2023 г.
1	2	3	4	5	6	7
Администрация НГО	851	0000	3 052 669,43	3 048 263,06	2 790 728,92	2 802 411,07
Общегосударственные вопросы		0100	610 451,47	610 930,61	593 829,74	449 694,80
Национальная оборона		0200	700,00	700,00	690,64	1 977,29
Национальная безопасность и правоохранительная деятельность		0300	138 776,91	138 776,91	138 588,11	129 111,10
Национальная экономика		0400	554 798,80	554 798,80	545 390,88	770 872,55
Жилищно-коммунальное хозяйство		0500	1 354 369,70	1 350 481,72	1 126 999,55	1 016 834,75
Образование		0700	13 905,99	13 905,99	6 634,39	43 068,73
Культура		0800	1 420,00	1 420,00	1 420,00	0,00
Социальная политика		1000	136 379,88	135 382,35	135 335,94	99 329,51
Физическая культура и спорт		1100	226 867,50	226 867,50	226 840,49	281 580,04
Периодическая печать и издательства		1200	14 999,17	14 999,17	14 999,17	9 942,32
Дума НГО	853	0000	53 896,02	53 896,02	53 877,50	44 801,60
Общегосударственные вопросы		0100	51 088,61	51 088,61	51 070,09	42 589,36
Образование		0700	28,65	28,65	28,65	65,55
Социальная политика		1000	2 778,76	2 778,76	2 778,76	2 146,69
МКУ «КСП НГО»	854	0000	22 843,60	22 843,60	22 841,55	18 602,35
Общегосударственные вопросы		0100	22 589,18	22 589,18	22 588,48	18 385,77
Образование		0700	76,00	76,00	74,65	74,78
Социальная политика		1000	178,42	178,42	178,42	141,80
Управление опеки и попечительства администрации НГО	856	0000	65 044,55	65 044,55	62 953,05	60 154,70
Общегосударственные вопросы		0100	13,54	27,30	27,30	0,00
Образование		0700	61,99	48,23	48,23	11 981,20
Социальная политика		1000	64 969,02	64 969,02	62 877,53	48 173,50
МКУ «Централизованная бухгалтерия муниципальных учреждений культуры» НГО	857	0000	607 512,83	607 512,83	607 457,56	583 475,50
Образование		0700	150 912,70	150 912,70	150 905,12	161 346,60
Культура		0800	456 600,13	456 600,13	456 552,44	422 128,90
МКУ «Центр	874	0000	3 531 573,39	3 524 929,53	3 515 896,46	2 857 395,65

экономического планирования и финансирования муниципальных образовательных учреждений» НГО						
Образование		0700	3 485 989,51	3 479 345,65	3 470 533,72	2 812 817,71
Социальная политика		1000	45 583,88	45 583,88	45 362,74	44 577,94
МКУ «Центр по обеспечению деятельности учреждений сферы физической культуры и спорта»	875	0000	188 027,23	188 027,23	188 027,23	149 290,92
Физическая культура и спорт		1100	188 027,23	188 027,23	188 027,23	149 290,92
МКУ «Департамент архитектуры, градостроительства и землепользования г. Находки»	877	0000	68 496,52	68 496,52	68 496,52	53 823,86
Национальная экономика		0400	68 496,52	68 496,52	68 496,52	53 823,86
Финансовое управление администрации НГО	992	0000	37 148,69	37 148,69	36 973,91	29 550,81
Общегосударственные вопросы		0100	36 869,21	36 869,21	36 709,56	28 080,39
Образование		0700	4,00	4,00	4,00	0,00
Обслуживание муниципального долга		1300	275,48	275,48	260,35	1 470,42
ВСЕГО РАСХОДОВ			7 627 212,25	7 616 162,03	7 347 252,70	6 599 506,47

В 2024 году бюджет Находкинского городского округа исполняли 9 главных распорядителей бюджетных средств.

Анализ ведомственных расходов за 2024 год в сравнении с 2023 годом показал, что расходы в 2024 году сократились по одному ГРБС - Администрации НГО на 11 682,15 тыс. рублей.

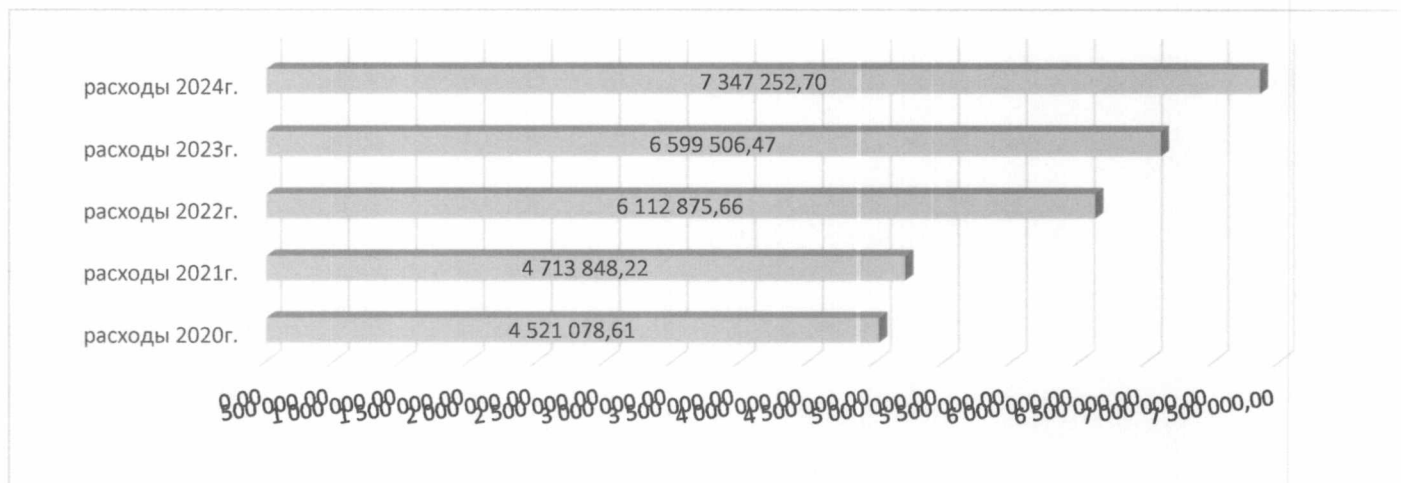
По остальным ГРБС расходы увеличились, в том числе:

- по Думе Находкинского городского округа – на 9 075,90 тыс. рублей;
- по Контрольно-счетной палате – на 4 239,20 тыс. рублей;
- по Управлению опеки и попечительства администрации НГО - на 2 798,35 тыс. рублей;
- по МКУ «Центр экономического планирования и финансирования муниципальных образовательных учреждений» НГО – на 658 500,81 тыс. рублей;
- по МКУ «Централизованная бухгалтерия муниципальных учреждений культуры» – на 23 982,06 тыс. рублей;
- по МКУ «Центр по обеспечению деятельности учреждений сферы физической культуры и спорта» на 38 736,31 тыс. рублей
- по МКУ «Департамент архитектуры, градостроительства и землепользования г. Находки» – на 14 672,66 тыс. рублей;
- по Финансовому управлению администрации НГО – на 7 423,10 тыс. рублей.

*Справочно:

Анализ произведенных расходов бюджета НГО за последние пять лет

Диаграмма 4
тыс. рублей



3.1. Исполнение расходов бюджета НГО за 2024 год по разделам, подразделам

По разделу **0100 «Общегосударственные вопросы»** в 2024 году кассовые расходы исполнены в сумме 704 225,18 тыс. рублей, что составляет 97,67% к уточненным назначениям по решению Думы НГО от 18.12.2024 № 427-НПА (таблица 19).

В 2023 году расходы по этому разделу составляли 538 750,33 тыс. рублей. По отношению к 2023 году, в 2024 году расходов произведено больше на 165 474,85 тыс. рублей. Финансирование раздела «Общегосударственные вопросы» занимает 9,58% от произведённых общих расходов.

Исполнение расходов по данному разделу характеризуется следующими данными:

Таблица 19
тыс. рублей

Наименование показателя	Раздел, подраздел	План по решению Думы от 20.12.2023 №250-НПА (первонач.)	План по решению Думы от 18.12.2024 №427-НПА (конечный)	Плановые назначения по отчету	Исполнено за 2024 год	Исполнение к Решению Думы, (%)	Отчёт 2023 г.
1	2	3	4	5	6	7	8
Общегосударственные вопросы, в том числе:	0100	521 425,56	721 012,01	721 504,92	704 225,18	97,67	538 750,33
Функционирование высшего должностного лица субъекта РФ и органа МСУ	0102	4 266,69	5 344,41	5 344,41	5 275,41	98,71	3 987,56
Функционирование законодательных (представительных) органов государственной власти и представительных органов муниципальных образований	0103	39 651,50	51 088,61	51 088,61	51 070,09	99,96	42 589,37
Функционирование Правительства РФ, высших исполнительных органов государственной власти субъектов РФ, местных администраций	0104	90 193,19	114 009,09	114 009,09	113 735,85	99,76	90 122,43

Судебная система (составление списков присяжных заседателей)	0105	26,72	97,63	97,63	97,63	100,00	29,65
Обеспечение деятельности финансовых, налоговых и таможенных органов и органов надзора	0106	48 101,28	59 458,40	59 458,40	59 298,04	99,73	46 466,16
Резервные фонды	0111	23 000,00	7 954,83	7 499,40	0,00	0,00	0,00
Другие общегосударственные вопросы, в том числе:	0113	316 186,18	483 059,04	484 007,37	474 748,15	98,28	355 555,16
Центральный аппарат	0113	81 326,40	114 001,32	114 001,32	113 328,28	99,39	86 353,01
Содержание и обслуживание казны	0113	16 696,33	23 573,47	23 573,47	20 721,33	87,90	13 390,87
Оценка недвижимости, признание прав и регулирование отношений по государственной и муниципальной собственности	0113	1 000,00	1 500,00	1 500,00	1 383,24	92,22	2 113,20
Субвенции на обеспечение деятельности комиссии по делам несовершеннолетних	0113	2 830,57	2 602,18	2 602,18	2 602,18	100,00	2 345,22
Субвенции на выполнение отдельных государственных полномочий по государственному управлению охраной труда	0113	2 438,95	2 416,07	2 416,07	2 416,07	100,00	1 947,06
Субвенции на государственную регистрацию актов гражданского состояния	0113	10 950,03	12 284,39	12 284,39	12 284,39	100,00	10 365,41
Субвенции на реализацию отдельных государственных полномочий по созданию административных комиссий	0113	1 451,15	1 639,71	1 639,71	1 639,71	100,00	888,94
Предоставление жилых помещений детям-сиротам и детям, оставшимся без попечения родителей	0113	0,00	1 826,06	1 826,06	1 151,02	63,03	702,06
Расходы на обеспечение деятельности МКУ «Управление по обеспечению деятельности ОМС НГО»	0113	79 112,65	100 657,03	100 657,03	99 738,36	99,09	76 980,81
Расходы на обеспечение деятельности МКУ «Хозяйственное управление»	0113	103 644,05	156 781,63	156 781,63	155 962,27	99,48	123 368,88
Предоставление субсидии на мероприятия по ликвидации МУП «Центр»	0113	0,00	4 500,00	4 500,00	4 500,00	100,00	0,00
Предоставление субсидии на мероприятия по ликвидации МУП «БСУ»	0113	0,00	3 086,43	3 086,43	3 086,43	100,00	0,00
Перечисление взносов на капитальный ремонт муниципального жилищного фонда	0113	5 000,00	10 407,65	10 407,65	10 400,96	99,94	0,00

Выполнение других обязательств государства	0113	7 478,00	13 939,68	14 888,01	11 699,09	94,08	10 394,82
МП «Развитие муниципальной службы в администрации НГО на 2023-2027 годы»	0113	0,00	836,36	836,36	832,00	99,48	676,35
МП «Информатизация администрации НГО на 2024-2030 годы»	0113	4 258,05	8 333,39	8 333,39	8 329,16	99,95	5 862,14
МП «Противодействие коррупции в администрации НГО на 2023-2027 годы»	0113	0,00	35,00	35,00	35,00	100,00	15,00
МП «Поддержка общественных инициатив на территории НГО» на 2022-2026 годы	0113	0,00	24 638,67	24 638,67	24 638,67	100,00	20 151,36
Всего расходов по разделу 0100	0100	521 425,56	721 012,01	721 504,92	704 225,18	97,67	538 750,33

Запланированные расходы раздела 0100 «Общегосударственные вопросы», содержащиеся в отчёте об исполнении бюджета НГО за 2024 год (согласно сводной бюджетной росписи) составляют 721 504,92 тыс. рублей, что больше аналогичных показателей, содержащихся в уточнённом бюджете НГО (решение Думы НГО от 18.12.2024 № 427-НПА) на 492,91 тыс. рублей.

Расходы раздела 0100 распределены по семи подразделам.

Подраздел 0102 «Функционирование высшего должностного лица» содержит расходы по оплате труда и ЕСН главы Находкинского городского округа в размере 5 275,41 тыс. рублей, что составляет 0,75% в общих произведённых расходах по разделу 0100 и больше 2023 года на 1 287,85 тыс. рублей.

По подразделу 0103 «Функционирование законодательного органа местного самоуправления» расходы Думы Находкинского городского округа составили 51 070,09 тыс. рублей, что составляет 7,25% в общих произведённых расходах по разделу 0100 и больше 2023 года на 8 480,73 тыс. рублей.

По подразделу 0104 «Функционирование Правительства РФ, высших исполнительных органов государственной власти субъектов РФ, местных администраций» расходы администрации составили 113 735,85 тыс. рублей, что составляет 16,15% в общих произведённых расходах по разделу 0100 и больше 2023 года на 23 613,42 тыс. рублей.

По подразделу 0105 «Судебная система» исполнение составило 97,63 тыс. рублей (100% по отношению к плановым показателям) произведены расходы, связанные с составлением (изменением, дополнением) списков кандидатов в присяжные заседатели федеральных судов общей юрисдикции. Расходы произведены за счёт средств межбюджетных трансфертов. По данному подразделу расходы увеличены по сравнению с 2023 годом на 67,98 тыс. рублей.

На обеспечение деятельности финансовых, налоговых и таможенных органов и органов надзора по подразделу 0106 направлено 59 298,04 тыс. рублей, что составило 8,42% от общих расходов раздела и больше 2023 года на 12 831,88 тыс. рублей. По этому подразделу финансируются расходы на функционирование Контрольно-счетной палаты Находкинского городского округа (22 589,15 тыс. рублей) и финансового управления администрации Находкинского городского округа (36 708,89 тыс. рублей).

Первоначальный план по подразделу 0111 «Резервные фонды местных администраций» составил 23 000,00 тыс. рублей (решение Думы НГО от 20.12.2023

№ 250-НПА).

Анализ изменений ассигнований резервного фонда администрации Находкинского городского округа в течение 2024 года представлен в таблице 20.

Таблица 20
тыс. рублей

Решения Думы НГО	Внесенные изменения	Утвержденный размер резервного фонда
1	2	3
№ 250-НПА от 20.12.2023г.	-	23 000,00
№ 261-НПА от 31.01.2024г.	+28 647,86	51 647,86
№ 282-НПА от 28.02.2024г.	-4 000,00	47 647,86
№ 299-НПА от 24.04.2024г.	-7 817,93	39 829,93
№ 329-НПА от 29.05.2024г.	-13 928,82	25 901,11
№ 360-НПА от 31.07.2024г.	-2 400,01	23 501,10
№ 370-НПА от 28.08.2024г.	+340,21	23 841,31
№ 374-НПА от 25.09.2024г.	-6 980,80	16 860,51
№ 387-НПА от 30.10.2024г.	-667,87	16 192,64
№ 403-НПА от 27.11.2024г.	-6 765,50	9 427,14
№ 427-НПА от 18.12.2024г.	-1 472,31	7 954,83

В соответствии с вносимыми в 2024 году изменениями в бюджет НГО, было произведено пополнение резервного фонда на 28 657,38 тыс. рублей. Объем резервного фонда в 2024 году составил 51 657,38 тыс. рублей.

На основании распоряжений администрации НГО из резервного фонда было выделено 44 157,98 тыс. рублей. По отчету об использовании резервного фонда Находкинского городского округа, фактически за 2024 год из резервного фонда были произведены расходы на сумму 44 152,97 тыс. рублей (расшифровка расходов в разделе V Заключения). Не исполнены назначения в сумме 5,01 тыс. рублей.

После окончательно утвержденных изменений в бюджет НГО на 2024 год (решение Думы от 18.12.2024 № 427-НПА) в бюджетную роспись были внесены изменения по Резервному фонду на сумму 455,43 тыс. рублей, в том числе:

- средства уменьшились на сумму 800,00 тыс. рублей в связи с выплатой материальной помощи членам семей военнослужащих, погибших в результате участия в СВО,
- средства увеличились на сумму 344,57 тыс. рублей в связи с возвратом ранее выделенных средств резервного фонда для обеспечения компенсации расходов на проезд обучающихся в МОУ НГО по основным общеобразовательным программам, чьи родители (законные представители) являются участниками СВО.

Изменения плановых параметров внесены в бюджетную роспись в соответствии с п.3 ст. 217 Бюджетного Кодекса РФ.

На конец года плановые назначения резервного фонда составили 7 954,83 тыс. рублей.

В разделе «Общегосударственные вопросы» расходы на финансирование **подраздела 0113 «Другие общегосударственные вопросы»** составили 67,41% от общих расходов раздела или 474 748,15 тыс. рублей.

Наибольший удельный вес в расходах подраздела 0113 «Другие общегосударственные

вопросы» занимают:

- расходы на обеспечение деятельности МКУ «Хозяйственное управление» - 155 962,26 тыс. рублей или 22,15% в общих расходах подраздела, что на 32 593,38 тыс. рублей больше расходов 2023 года;

- расходы на обеспечение деятельности МКУ «Управление по обеспечению деятельности органов местного самоуправления Находкинского городского округа» - 103 524,51 тыс. рублей или 14,70% (на 26 543,70 тыс. рублей больше расходов 2023 года);

- расходы на функционирование органов местного самоуправления (с учетом субвенций на передаваемые полномочия) – 141 466,79 тыс. рублей или 29,80% (на 38 865,09 тыс. рублей больше расходов 2023 года);

- содержание и обслуживание казны – 14 634,28 тыс. рублей или 3,08%.

Исполнение расходов по статье «Выполнение других обязательств государства» (7,54% всех расходов раздела) за 2024 год в сравнении с расходами 2023 года представлено в таблице 21.

Таблица 21
тыс. рублей

Наименование показателя	Исполнено в 2023 году	Исполнено в 2024 году	Отклонения (гр.3-гр.2)
1	2	3	4
Выполнение других обязательств государства	10 394,82	11 699,09	+1 304,27
-удовлетворение исковых требований по решениям судов	2 272,37	3 175,54	+903,17
-услуги СМИ по публикации официальной информации	600,00	2 870,80	+2 270,80
-расходы, связанные с участием НГО в общественных формированиях различных уровней	604,52	632,20	+27,68
-услуги по размещению социальной рекламы	571,76	597,01	+25,25
-ежемесячные выплаты Почётным жителям города	2 083,53	34,56	-2 048,97
-прочие мероприятия	4 262,64	4 388,98	+126,34

На содержание органов местного самоуправления в 2024 году решением Думы НГО от 18.12.2024 № 427-НПА было запланировано 340 716,34 тыс. рублей. Согласно отчета израсходовано 339 522,18 тыс. рублей или 99,65%.

Постановлением Администрации Приморского края от 26.12.2023 № 945-пп «О нормативах формирования расходов на содержание органов местного самоуправления городских округов, муниципальных округов и муниципальных районов Приморского края и нормативах формирования расходов на оплату труда выборных должностных лиц, осуществляющих свои полномочия на постоянной основе в органах местного самоуправления городских округов, муниципальных округов и муниципальных районов Приморского края, на 2024 год» максимальная доля расходов на содержание органов местного самоуправления Находкинского городского округа в общем объеме доходов местного бюджета (налоговые и неналоговые доходы, дотации на выравнивание бюджетной обеспеченности городских округов) была установлена в размере 16,84 %, что в суммарном выражении (согласно решения Думы НГО о бюджете от 18.12.2024 № 427-НПА) составляет 562 397,28 тыс. рублей. Таким образом, произведенные расходы меньше норматива на 222 875,10 тыс. рублей.

Расходы **раздела 0200 «Национальная оборона»** по подразделу 0204 «Мобилизационная подготовка экономики» исполнены в сумме 690,64 тыс. рублей или 98,66% к плану.

Средства направлены на: мероприятия по обеспечению услугами специальной связи – 70,91 тыс. рублей, приобретение и аттестация рабочего места № 1 для отдела по мобилизационной подготовке и защите государственной тайны администрации НГО –

619,74 тыс. рублей.

Раздел 0300 «Национальная безопасность и правоохранительная деятельность»

В структуре общих расходов бюджета, расходы этого раздела занимают всего 1,89% от общих произведённых расходов за 2024 год. При плановых назначениях 138 776,91 тыс. рублей, кассовое исполнение составило 138 588,11 тыс. рублей (99,86%), что на 9 477,01 тыс. рублей больше, чем в 2023 году.

По подразделу 0309 «Гражданская оборона» были профинансированы расходы на мероприятия МП «Защита населения и территории НГО от чрезвычайных ситуаций на 2021-2025гг.» в размере 62 755,19 тыс. рублей, в том числе на:

- мероприятия по пожарной безопасности - 279,87 тыс. рублей,
- мероприятия по внедрению комплекса «Безопасный город» - 294,80 тыс. рублей,
- мероприятия по формированию материального резерва для ликвидации последствий ЧС - 200,00 тыс. рублей,
- функционирование МКУ «Управление ГО и ЧС администрации НГО» - 62 180,52 тыс. рублей (на 16 799,87 тыс. рублей больше, чем в 2023 году), из них на обеспечение деятельности:

- ЕДДС (единой дежурно-спасательной службы) – 28 151,33 тыс. рублей,
- управления – 34 029,19 тыс. рублей.

По подразделу 0310 «Защита населения и территории от чрезвычайных ситуаций природного и техногенного характера, пожарная безопасность» были произведены расходы на мероприятия МП «Защита населения и территории НГО от чрезвычайных ситуаций на 2021-2025гг.» в размере 43 157,93 тыс. рублей, в том числе на:

- предотвращение подтопления территории НГО – 4 500,00 тыс. рублей,
 - формирование материального резерва для ликвидации последствий ЧС – 8 565,37 тыс. рублей,
 - функционирование Службы спасения – 30 092,56 тыс. рублей,
- и непрограммные мероприятия в размере 32 674,99 тыс. рублей, в том числе:
- на мероприятия по ликвидации последствий чрезвычайной ситуации в Находкинском городском округе за счет Резервного фонда Правительства ПК – 19 135,15 тыс. рублей,
 - на предотвращение подтопления территории НГО – 2 251,00 тыс. рублей,
 - на мероприятия по предупреждению возникновения чрезвычайной ситуации в Находкинском городском округе за счет местного бюджета – 7 349,99 тыс. рублей,
 - на возмещение расходов при организации проживания в пунктах временного размещения граждан за счет Резервного фонда Правительства РФ – 3 938,85 тыс. рублей.

Раздел 0400 «Национальная экономика»

Расходы по разделу профинансированы в сумме 613 887,40 тыс. рублей или на 98,49% от плана. Расходы по этому разделу занимают 8,36 от общих произведённых расходов за 2024 год. В сравнении с 2023 годом, расходы раздела меньше на сумму 210 809,01 тыс. рублей, в том числе по средствам из вышестоящего бюджета на сумму 266 831,97 тыс. рублей. В 2023 году расходы раздела составляли 824 696,41 тыс. рублей.

Таблица 22
тыс. рублей

Наименование раздела, подраздела	Раздел, под- раздел	2024 год				2023 год				Отклонения (гр.4-гр.8)
		Утверждено решением о бюджете	Исполнено	% испол- нения	Доля %	Утверждено решением о бюджете	Исполнено	% испол- нения	Доля %	
1	2	3	4	5	6	7	8	9	10	11
Сельское хозяйство и рыболовство	0405	12 391,77	7 761,43	62,63	1,26	8 219,61	7 146,29	86,94	0,87	+615,14
Транспорт	0408	55 469,88	55 466,50	99,99	9,04	136 079,67	91 040,00	66,90	11,04	-35 573,50

Дорожное хозяйство	0409	333 196,67	329 330,68	98,84	53,65	450 028,25	434 904,65	96,64	52,74	-105 573,97
Связь и информатика	0410	4 900,00	4 900,00	100	0,80	0,00	0,00	0,00	0,00	+4 900,00
Другие вопросы в области национальной экономики	0412	217 336,99	216 428,79	99,58	35,26	292 638,49	291 605,47	99,65	35,35	-75 176,68
Национальная экономика всего, в том числе за счет:	0400	623 295,32	613 887,40	98,49	100	886 966,02	824 696,41	92,98	100	-210 809,01
собственных доходов		353 266,35	349 135,64	98,83	56,87	307 091,65	293 112,68	95,45	35,54	+56 022,96
межбюджетных трансфертов		270 028,97	264 751,76	98,05	43,13	579 874,37	531 583,73	91,67	64,46	-266 831,97

По подразделу **0405 «Сельское хозяйство и рыболовство»** были профинансированы расходы на обеспечение деятельности МКУ «Сетевое и парковое хозяйство» в сфере защиты и помощи безнадзорным животным в размере 7 761,43 тыс. рублей, в том числе за счет субвенций из краевого бюджета – 7 482,68 тыс. рублей.

По подразделу **0408 «Транспорт»** произведены расходы по МП «Создание условий для предоставления транспортных услуг населению и организация транспортного обслуживания населения на территории Находкинского городского округа на 2023-2024 годы» в сумме 55 466,50 тыс. рублей, в том числе за счет средств краевого бюджета – 52 023,20 тыс. рублей.

Бюджетные средства были направлены:

- на приобретение подвижного состава пассажирского транспорта общего пользования (автобусов в количестве 8 единиц) в сумме 45 000,00 тыс. рублей,
- на организацию транспортного обслуживания населения в границах муниципальных образований Приморского края в сумме 10 466,50 тыс. рублей.

Запланированные непрограммные расходы на осуществление отдельных гос. полномочий по установлению регулируемых тарифов на регулярные перевозки пассажиров и багажа автомобильным и наземным электрическим общественным транспортом по муниципальным маршрутам в границах муниципального образования за счет субвенций в сумме 3,39 тыс. рублей не исполнены в связи с поздним сроком заключения муниципальных контрактов на выполнение работ.

Расходы по подразделу **0409 «Дорожное хозяйство (дорожные фонды)»** за 2024 год составили 329 330,68 тыс. руб. (98,84% исполнения плана), в том числе:

- по МП «Осуществление дорожной деятельности в отношении автомобильных дорог общего пользования местного значения НГО» на 2018-2025 годы - 326 902,39 тыс. рублей, из них средства дорожного фонда Приморского края – 122 775,74 тыс. рублей. Расшифровка расходов муниципального дорожного фонда представлена в разделе VI Заключения.
- по МП «Обеспечение доступным жильем жителей Находкинского городского округа на 2015-2017 годы и на период до 2025 года» - 2 428,30 тыс. рублей на мероприятия по обеспечению земельных участков, предоставленных гражданам на бесплатной основе, инженерной инфраструктурой.

В 2024 году появился новый подраздел **0410 «Связь и информатика»**. По данному подразделу были осуществлены расходы в размере 4 900,00 тыс. рублей, в том числе из краевого бюджета 3 920,00 тыс. рублей, на мероприятие МП «Развитие жилищно-коммунального хозяйства и создание комфортной городской среды на территории Находкинского городского округа» на 2021-2025 годы по обеспечению технической возможности подключения услуг доступа к информационно-телекоммуникационной сети

Интернет жителей с. Душкино НГО.

По подразделу 0412 «Другие вопросы в области национальной экономики» были профинансированы расходы в размере 216 428,79 тыс. рублей, в том числе:

- на мероприятия по МП «Развитие туризма в НГО на 2018-2025 годы» в сумме 82 128,11 тыс. рублей или 100% плана (в том числе за счет средств краевого бюджета – 78 550,14 тыс. рублей);
- на мероприятия по МП «Развитие малого и среднего предпринимательства на территории НГО на 2021-2025 годы» - 2 300,00 тыс. рублей или 100%;
- на непрограммные мероприятия:
 - на обеспечение деятельности МКУ «Департамент архитектуры, градостроительства и землепользования города Находки» в сумме 68 496,52 тыс. рублей (на 14 672,66 тыс. рублей больше, чем в 2023 году);
 - на обеспечение деятельности МКУ «Управление капитального строительства» в сумме 62 904,16 тыс. рублей (на 23 377,71 тыс. рублей больше, чем в 2023 году);
 - на мероприятия по землеустройству и землепользованию (выполнение кадастровых работ) в сумме 600,00 тыс. рублей.

Раздел 0500 «Жилищно-коммунальное хозяйство».

Кассовые расходы по разделу в 2024 году составили 1 126 999,55 тыс. рублей или 83,21% утверждённых назначений, в том числе: за счет собственных средств – 397 750,00 тыс. рублей или 35,29% раздела, за счет бюджетов других уровней – 729 249,55 тыс. рублей или 64,71% раздела.

По сравнению с 2023 годом, кассовые расходы по разделу 0500 «Жилищно-коммунальное хозяйство» в 2024 году были произведены больше на 110 164,80 тыс. рублей.

Структура расходов по разделу 0500 представлена в таблице 23.

Таблица 23
тыс. рублей

Показатели	План по решению Думы от 18.12.2024 №427-НПА	Плановые назначения по отчету	Исполнено в 2024 г.	% исполнения	Доля в расходах ЖКХ в %	Исполнено в 2023 г.	Отклонения к 2023 г. (гр.4-гр.7)
1	2	3	4	5	6	7	8
0501 «Жилищное хозяйство»	78 313,26	77 896,56	67 026,61	85,59	5,95	55 085,87	+11 940,74
Мероприятия МП «Развитие ЖКХ и создание комфортной городской среды на территории НГО» на 2021-2025 годы	63 209,31	62 792,61	62 792,61	99,34	5,57	12 876,79	+49 915,82
МП «Переселение граждан из аварийного жилищного фонда» на 2018-2025 годы (мероприятия по сносу жилья, признанного аварийным)	0,00	0,00	0,00	0,00	0,00	584,98	-584,98
Непрограммные мероприятия:	15 103,95	15 103,95	4 234,00	28,03	0,38	41 624,09	-37 390,09
- разработка и экспертиза проектно-сметной документации	0,00	0,00	0,00	0,00	0,00	150,00	-150,00
- перечисление взносов на капитальный ремонт жилищного фонда	0,00	0,00	0,00	0,00	0,00	8 567,65	-8 567,65
- расходы, связанные с исполнением судебных решений	15 103,95	15 103,95	4 234,00	28,03	0,38	32 403,02	-28 169,02
- снос жилья, признанного аварийным	0,00	0,00	0,00	0,00	0,00	503,42	-503,42

0502 «Коммунальное хозяйство»	809 749,94	809 749,94	601 753,87	74,31	53,39	476 375,64	+125 378,23
МП «Обеспечение доступным жильем жителей НГО на 2017-2025 годы»:	295 787,66	295 787,66	295 787,66	100	26,25	247 475,12	+48 312,54
-проектно-сметная документация на строительство объектов к 3/у многодетных семей	0,00	0,00	0,00	0,00	0,00	275,12	-275,12
-технологическое присоединение к инженерным сетям земельных участков, предоставленным на бесплатной основе	7 105,45	7 105,45	7 105,45	100	0,63	0,00	+7 105,45
-строительство ПС по ул. Перевальная	161 127,66	161 127,66	161 127,66	100	14,30	247 200,00	-86 072,34
-технологическое присоединение энергопринимающих устройств (план СЭР ДВФО)	127 554,54	127 554,54	127 554,54	100	11,32	0,00	+127 554,54
МП «Развитие жилищно-коммунального хозяйства и создание комфортной среды обитания населения в НГО»	513 372,28	513 372,28	305 376,21	59,48	27,10	187 925,52	+117 450,69
-мероприятия по энергосбережению	199 375,60	199 375,60	38 795,61	19,46	3,44	0,00	+38 795,61
-мероприятия по модернизации систем коммунальной инфраструктуры	121 752,00	121 752,00	79 580,22	65,36	7,06	0,00	+79 580,22
-организация снабжения э/э объектов жилищного фонда	127 554,54	127 554,54	127 554,54	100	11,32	0,00	+127 554,54
-прочие мероприятия МП в области коммунального хозяйства	1 615,75	1 615,75	1 315,75	100	0,12	1 330,56	-14,81
-работы по обеспечению э/э СНТ «Зеленый сад»	17 222,22	17 222,22	17 222,22	100	1,53	155 000,00	-137 777,78
-реконструкция ливневой канализации	22 500,00	22 500,00	17 555,71	78,03	1,56	7 500,00	+10 055,71
-мероприятия МП по обеспечению граждан твердым топливом	23 352,15	23 352,15	23 352,15	100	2,07	24 094,96	-742,81
МП «Создание и развитие системы газоснабжения НГО на 2015-2017 годы и на период до 2025 года»	0,00	0,00	0,00	0,00	0,00	40 975,00	-40 975,00
Непрограммные мероприятия (проектно-изыскательные работы по объектам теплоснабжения)	590,00	590,00	590,00	100	0,05	0,00	+590,00
0503 «Благоустройство»	395 744,67	392 273,39	387 904,97	98,02	34,42	431 672,03	-43 767,06
МП «Развитие жилищно-коммунального хозяйства и создание комфортной среды обитания населения в НГО», в том числе:	76 888,66	76 888,66	75 207,97	97,81	6,67	44 546,84	+30 661,13
-мероприятие МП «Организация, ремонт и строительство сетей наружного освещения»	41 579,46	41 579,46	40 243,36	96,79	3,57	40 841,74	-598,38
-мероприятие МП «Обустройство мест	6 013,88	6 013,88	6 013,88	100	0,53	2 919,84	+3 094,04

накопления твердых коммунальных отходов на территории НГО»							
-мероприятие МП «Строительство, реконструкция и капитальный ремонт ливнепроводов, лестниц и подпорных стенок»	29 295,32	29 295,32	28 950,73	98,82	2,57	785,26	+28 165,47
МП «Формирование современной городской среды НГО», в том числе:	164 489,06	157 422,64	155 362,64	94,45	13,78	275 821,57	-120 458,93
-Региональный проект «Формирование комфортной городской среды»	42 316,39	35 249,97	35 249,97	83,30	3,13	58 054,85	-22 804,88
-Региональный проект «Благоустройство территорий МО ПК»	93 928,24	93 928,24	93 928,24	100	8,33	43 813,88	+50 114,36
-мероприятия по развитию сферы ритуальных услуг	2 060,00	2 060,00	0,00	0,00	0,00	0,00	0,00
-Мероприятия плана СЭР, в том числе:	26 184,43	26 184,43	26 184,43	100	2,32	173 952,83	-147 768,40
-благоустройство территорий детских и спортивных площадок	1 521,52	1 521,52	1 521,52	100	0,13	1 696,16	-174,64
-благоустройство дворовых территорий	24 662,91	24 662,91	24 662,91	100	2,19	106 140,38	-81 477,47
-благоустройство территорий МО	0,00	0,00	0,00	0,00	0,00	66 116,29	-66 116,29
МП «Благоустройство территорий НГО на 2021-2024 годы»	61 684,94	61 684,94	61 603,87	99,87	5,47	51 025,92	+10 577,95
МП «Комплексное развитие сельских территорий НГО на 2021-2024 годы»	4 230,00	4 230,00	4 230,00	100	0,38	6 754,08	-2 524,08
Непрограммные мероприятия	88 452,01	92 047,15	91 500,49	103,45	8,12	53 523,62	+37 976,87
расходы на благоустройство детских площадок	0,00	0,00	0,00	0,00	0,00	401,34	-401,34
расходы на обеспечение деятельности МБУ «Память»	25 090,45	25 090,45	25 085,04	99,98	2,23	19 590,29	+5 494,75
расходы по инвентаризации кладбищ	0,00	0,00	0,00	0,00	0,00	599,00	-599,00
расходы на обеспечение деятельности МКУ «Сетевое и парковое хозяйство НГО»	36 286,36	36 286,36	35 745,11	98,51	3,17	26 695,53	+9 049,58
прочие расходы по благоустройству	14 394,22	18 036,22	18 036,22	125,30	1,60	1 488,50	+16 547,72
расходы на реализацию проектов инициативного бюджетирования по направлению «Твой проект»	8 569,05	8 569,05	8 569,05	100	0,76	4 748,96	+3 820,09
расходы на реализацию проектов инициативного бюджетирования по направлению «Молодежный бюджет»	4 111,93	4 065,07	4 065,07	98,86	0,36	0,00	+4 065,07
0505 «Другие вопросы в области ЖКХ»	70 561,83	70 561,83	70 314,11	99,65	6,24	53 701,21	+16 612,90
Расходы на обеспечение деятельности МКУ «Управление городским хозяйством»	69 547,43	69 547,43	69 299,71	99,64	6,15	52 953,81	+16 345,90

Субвенции на регистрацию и учет граждан, имеющих право на получение жилищных субсидий в связи с переселением из районов Крайнего Севера	0,03	0,03	0,03	100,0	0	0,03	0,00
Обеспечение детей-сирот и детей, оставшихся без попечения родителей, лиц из числа детей-сирот и детей, оставшихся без попечения родителей, жилыми помещениями за счет средств бюджета ПК	1 014,36	1 014,36	1 014,36	100	0,09	747,37	+266,99
Всего по 0500	1 354 369,70	1 350 481,72	1 126 999,55	83,21	100,0	1 016 834,75	+110 164,80

Годовые плановые назначения по разделу 0500 «Жилищно-коммунальное хозяйство» в представленном отчете не соответствуют назначениям по решению Думы НГО от 18.12.2024 № 427-НПА (в отчете меньше на 3 887,98 тыс. рублей).

Отклонение образовалось в результате того, что уведомления от министерства финансов Приморского края об изменении объема субсидий, имеющих целевое назначение, и средства целевых пожертвований поступили после окончательно утвержденных изменений в бюджет НГО на 2024 год (решение Думы от 18.12.2024 № 427-НПА).

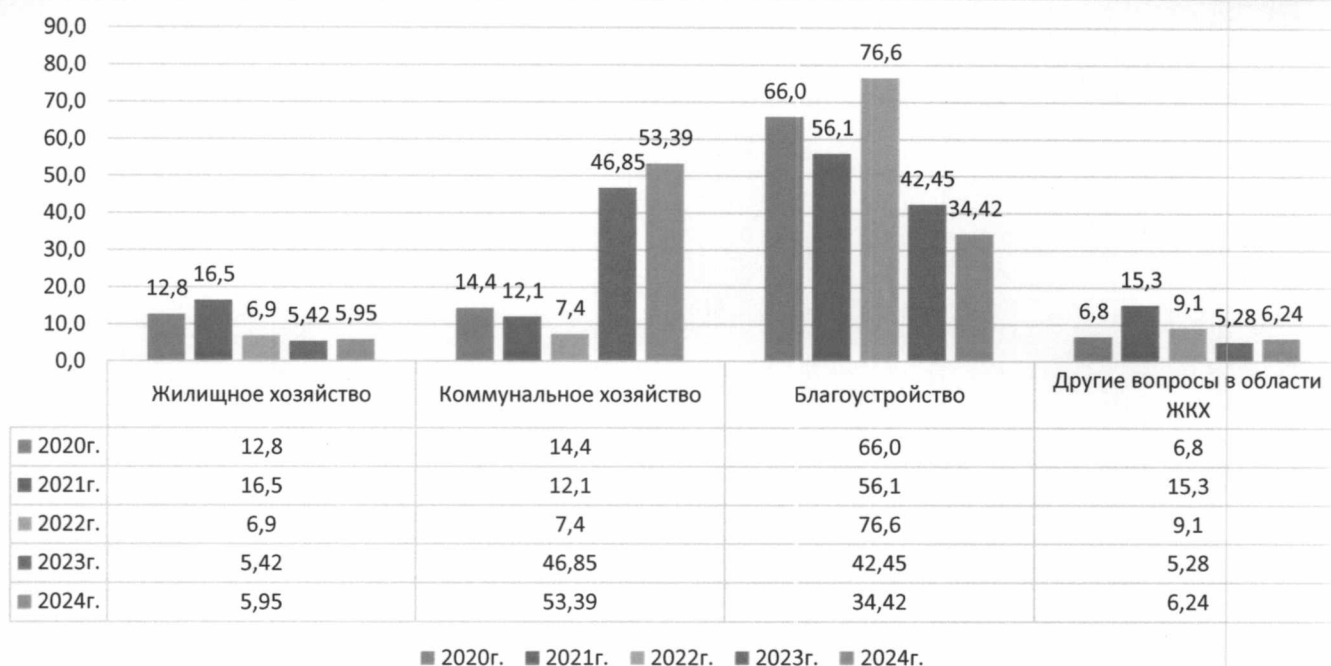
Анализ произведенных расходов на Жилищно-коммунальное хозяйство в разрезе подразделов и источников финансирования показал, что основные расходы (64,71%) исполнены за счет вышестоящих бюджетов (Таблица 24).

Таблица 24
тыс. рублей

Наименование раздела, подраздела	Раздел, подраздел	Исполнено всего	За счет местного бюджета	Доля в исполненном разделе, подразделе в %	За счет бюджетов других уровней	Доля в исполненном разделе, подразделе в %
1	2	3	4	5	6	7
Жилищное хозяйство	0501	67 026,61	64 307,44	95,94	2 719,17	4,06
Коммунальное хозяйство	0502	601 753,87	39 623,27	6,58	562 130,60	93,42
Благоустройство	0503	387 904,97	224 519,58	57,88	163 385,39	42,12
Другие вопросы в области ЖКХ	0505	70 314,11	69 299,71	98,56	1 014,39	1,44
Жилищно-коммунальное хозяйство	0500	1 126 999,55	397 750,00	35,29	729 249,55	64,71

Сравнительный анализ произведённых расходов по разделу 0500 «Жилищно-коммунальное хозяйство» за последние пять лет в процентах представлен в диаграмме 5.

Диаграмма 5



3.2. Социально-культурная сфера

Расходы на социально-культурную сферу (образование; культура, кинематография; физическая культура и спорт; социальная политика) в общей структуре расходов бюджета Находкинского городского округа за 2024 год составили 64,62%. На исполнение расходов по разделам социально-культурной сферы в 2024 году было направлено 4 747 602,29 тыс. рублей, процент исполнения составил 99,61 % к уточненным назначениям по решению Думы НГО от 18.12.2024 № 427-НПА.

В 2023 году расходы на социальную сферу составляли 61,77% и было израсходовано 4 076 723,86 тыс. рублей.

В 2024 году произведено расходов на 670 878,43 тыс. рублей больше, чем в 2023 году.

Сравнительный анализ расходов социально-культурной сферы Находкинского городского округа за 2023 и 2024 годы представлен в таблице 25.

Таблица 25
тыс. рублей

Наименование раздела, подраздела	Раздел, подраздел	2024 год				2023 год				Отклонения (гр.4-гр.8)
		Утверждено решением о бюджете	Исполнено	% исполнения	Доля %	Утверждено решением о бюджете	Исполнено	% исполнения	Доля %	
1	2	3	4	5	6	7	8	9	10	11
Образование	0700	3 644 321,23	3 628 228,75	99,56	76,42	3 053 566,25	3 029 354,57	99,21	74,31	+598 874,18
Культура, кинематография	0800	458 020,13	457 972,44	99,99	9,65	423 546,20	422 128,90	99,67	10,35	+35 843,54
Социальная политика	1000	248 892,42	246 533,38	99,05	5,19	202 676,48	194 369,43	95,6	4,77	+52 163,95
Физическая культура и спорт	1100	414 894,73	414 867,72	99,99	8,74	573 583,16	430 870,96	75,12	10,57	-16 003,24
Итого по социально-культурной сфере		4 766 128,51	4 747 602,29	99,61	100	4 253 372,09	4 076 723,86	95,85	100	+670 878,43

Годовые плановые назначения социально-культурной сферы Находкинского городского округа по двум разделам («Образование» и «Социальная политика») в представленном отчете не соответствуют назначениям по решению Думы НГО от 18.12.2024 № 427-НПА (в отчете меньше на 7 655,15 тыс. рублей).

Отклонение образовалось в результате того, что после внесения последних изменений в бюджет НГО из министерств Приморского края поступили уведомления об изменении объема субсидии и иных межбюджетных трансфертов, имеющих целевое назначение. А также, были перераспределены средства резервного фонда НГО.

Расходы по разделу **0700 «Образование»** профинансированы в сумме 3 628 228,75 тыс. рублей и составляют 49,38% всех расходов, исполненных за 2024 год. Из общей суммы исполненных расходов на «Образование» - 69,68% (2 528 157,19 тыс. рублей) исполнено за счет субсидий и субвенций; 30,32% (1 100 071,56 тыс. рублей) - за счет местного бюджета.

В 2024 году профинансировано расходов на «Образование» на 598 874,18 тыс. рублей больше, чем в 2023 году. За соответствующий период прошлого года кассовые расходы составляли 3 029 354,57 тыс. рублей.

В разрезе подразделов расходы представлены в таблице 26.

Таблица 26
тыс. рублей

Наименование показателя	Уточненные назначения по решению Думы от 18.12.2024 № 427-НПА	Плановые назначения по отчету	Исполнено в 2024 году	% исполнения	Уд. вес 2024	Отчет 2023 года	Отклонения (гр.4-гр.7)
1	2	3	4	5	6	7	8
0700 «Образование»	3 650 978,85	3 644 321,23	3 628 228,75	99,38	100	3 029 354,57	+598 874,18
0701 «Дошкольное образование»	1 249 619,63	1 249 619,63	1 249 526,22	99,99	34,44	1 014 844,66	+234 681,56
-МП «Развитие образования в НГО», в том числе:	1 246 762,79	1 246 762,79	1 246 669,38	99,99	34,36	1 014 844,66	+231 824,72
Расходы на обеспечение деятельности МДОУ (местный бюджет)	344 822,04	344 822,04	344 728,63	99,97	9,50	325 473,33	+19 255,30
Субвенции краевого бюджета на получение общедоступного и бесплатного дошкольного образования в МДОУ	707 675,05	707 675,05	707 675,05	100,00	19,50	604 958,99	+102 716,06
Кап. ремонт МДОУ, в том числе:	161 984,97	161 984,97	161 984,97	100,00	4,46	48 870,20	+113 114,77
-краевой бюджет	157 072,39	157 072,39	161 930,30	103,09	4,46	44 247,29	+117 683,01
-местный бюджет	4 912,58	4 912,58	54,67	1,11	0,00	4 622,91	-4 568,24
Диспансеризация	5 295,92	5 295,92	5 295,92	100,00	0,15	5 001,80	+294,12
Мероприятия по пожарной безопасности	6 219,35	6 219,35	6 219,35	100,00	0,17	3 981,48	+2 237,87
Мероприятия по профилактике терроризма и экстремизма	20 235,47	20 235,47	20 235,47	100,00	0,56	26 473,02	-6 237,55
Кап. ремонт за счет средств гранта	530,00	530,00	530,00	100,00	0,01	0,00	+530,00
Персонифицированное финансирование дополнительного образования детей	0,00	0,00	0,00	-	0,00	85,84	-85,84

Непрограммные мероприятия	2 856,84	2 856,84	2 856,84	100,00	0,08	0,00	+2 856,84
0702 «Общее образование»	2 063 803,59	2 057 159,74	2 051 695,75	99,41	56,55	1 675 131,12	+376 564,63
-МП «Развитие образования в НГО в том числе:	2 051 202,99	2 044 903,71	2 039 444,74	99,43	56,21	1 671 931,12	+367 513,62
Ежемесячное денежное вознаграждение за классное руководство педагогическим работникам МОУ	80 928,90	74 629,62	71 421,75	88,25	1,97	70 005,71	+1 416,04
Расходы на обеспечение деятельности МОУ	346 445,57	346 445,57	346 436,41	100,00	9,55	326 018,80	+20 417,61
Обеспечение гос. гарантий реализации прав на получение общедоступного и бесплатного дошкольного, начального общего, основного общего, среднего общего, дополнительного образования детей в МОУ	1 150 448,67	1 150 448,67	1 150 448,67	100,00	31,71	983 828,60	+166 620,07
Обеспечение деятельности советников директора по воспитанию и взаимодействию с детскими общественными объединениями, в том числе:	11 842,52	11 842,52	11 842,52	100,00	0,33	2 796,44	+9 046,08
-бюджеты других уровней	11 842,52	11 842,52	11 842,52	100,00	0,33	2 740,51	+9 102,01
-местный бюджет	0,00	0,00	0,00	-	0,00	55,93	-55,93
Развитие инфраструктуры МОУ (капитальный ремонт, благоустройство территории, приобретение оборудования), в том числе:	272 818,25	272 818,25	272 781,45	99,99	7,52	86 680,33	+186 101,12
-бюджеты других уровней	263 493,04	263 493,04	263 493,04	100,00	7,26	72 447,99	+191 045,05
-местный бюджет	9 325,21	9 325,21	9 288,41	99,61	0,26	14 232,34	-4 943,93
Модернизация МОУ, в том числе:	0,00	0,00	0,00	-	0,00	30 702,75	-30 702,75
-бюджеты других уровней	0,00	0,00	0,00	-	0,00	29 181,67	-29 181,67
-местный бюджет	0,00	0,00	0,00	-	0,00	921,08	-921,08
Обновление материально-технической базы МОУ в рамках долгосрочных планов комплексного социально-экономического развития муниципальных образований ПК, в том числе:	7 835,05	7 835,05	7 835,05	100,00	0,22	0,00	+7 835,05
-бюджеты других уровней	7 600,00	7 600,00	7 600,00	100,00	0,21	0,00	+7 600,00
-местный бюджет	235,05	235,05	235,05	100,00	0,01	0,00	+235,05
Диспансеризация	5 362,65	5 362,65	5 362,65	100,00	0,15	5 304,95	+57,70
Мероприятия по пожарной безопасности	3 766,23	3 766,23	3 766,23	100,00	0,10	4 797,86	-1 031,63
Мероприятия по профилактике терроризма и экстремизма	37 433,55	37 433,55	37 433,55	100,00	1,03	38 427,93	-994,38

Персонифицированное финансирование дополнительного образования детей	0,00	0,00	0,00	-	0,00	1 618,87	-1 618,87
Обеспечение бесплатным питанием детей, обучающихся в МОУ за счет средств бюджетов других уровней	134 321,59	134 321,59	132 116,45	98,36	3,64	121 748,87	+10 367,58
-Непрограммные мероприятия, в том числе:	12 600,60	12 256,03	12 251,02	97,23	0,34	3 200,00	+9 051,02
Временное трудоустройство несовершеннолетних граждан в возрасте от 14 до 18 лет	3 800,00	3 800,00	3 800,00	100,00	0,10	3 200,00	+600,00
Компенсация расходов на проезд обучающимся в МОУ НГО, чьи родители (законные представители) являются участниками СВО	379,44	34,87	29,86	7,87	0,00	0,00	+29,86
Обеспечение бесплатным горячим питанием обучающихся в МОУ НГО, чьи родители (законные представители) являются участниками СВО	4 381,66	4 381,66	4 381,66	100,00	0,12	0,00	+4 381,66
Выполнение работ по обследованию и инженерно-геологическим изысканиям земельного участка под строительство объекта «Школа-детский сад по ул. Сидоренко»	600,00	600,00	600,00	100,00	0,02	0,00	+600,00
Выполнение работ по обследованию и инженерно-геологическим изысканиям земельного участка под строительство объекта «Школа-детский сад по ул. Красноармейской»	599,00	599,00	599,00	100,00	0,02	0,00	+599,00
Реализация проектов инициативного бюджетирования по направлению «Молодежный бюджет» (Армейская полоса препятствий)	1 515,15	1 515,15	1 515,15	100,00	0,04	0,00	+1 515,15
Реализация проектов инициативного бюджетирования по направлению «Молодежный бюджет» за счет средств бюджетов (школьный плац)	1 325,35	1 325,35	1 325,35	100,00	0,04	0,00	+1 325,35
0703 «Дополнительное образование детей»	254 731,39	254 731,39	254 716,58	99,99	7,02	265 859,74	-11 143,16

-МП «Развитие культуры в НГО», в том числе:	150 912,70	150 912,70	150 905,12	99,99	4,16	161 346,60	-10 441,48
Капитальный ремонт МУ ДО, в том числе:	591,14	591,14	591,14	100,00	0,02	35 608,18	-35 017,04
-бюджеты других уровней	0,00	0,00	0,00	-	0,00	35 432,84	-35 432,84
-местный бюджет	591,14	591,14	591,14	100,00	0,02	175,34	+415,80
Развитие и поддержка одаренных детей в области культуры и искусства	158,00	158,00	158,00	100,00	0,00	112,00	+46,00
Расходы на обеспечение деятельности МУ ДО	144 780,58	144 780,58	144 773,00	99,99	3,99	113 053,91	+31 719,09
Расходы на приобретение музыкальных инструментов и художественного инвентаря для учреждений дополнительного образования в сфере культуры, в том числе:	0,00	0,00	0,00	-	0,00	8 970,21	-8 970,21
-бюджеты других уровней	0,00	0,00	0,00	-	0,00	8 949,70	-8 949,70
-местный бюджет	0,00	0,00	0,00	-	0,00	20,51	-20,51
Мероприятия по пожарной безопасности	65,80	65,80	65,80	100,00	0,00	0,00	+65,80
Мероприятия по профилактике терроризма и экстремизма	5 317,18	5 317,18	5 317,18	100,00	0,15	3 602,30	+1 714,88
-МП «Развитие образования в НГО», в том числе:	103 818,69	103 818,69	103 811,46	99,99	2,86	104 513,14	-701,68
Расходы на обеспечение деятельности МУ ДО	101 819,28	101 819,28	101 812,06	99,99	2,81	92 787,09	+9 024,97
Диспансеризация	539,19	539,19	539,19	100,00	0,01	556,94	-17,75
Мероприятия по пожарной безопасности	249,64	249,64	249,64	100,00	0,01	997,44	-747,80
Мероприятия по профилактике терроризма и экстремизма	1 210,57	1 210,57	1 210,57	100,00	0,03	4 176,38	-2 965,81
Персонифицированное финансирование дополнительного образования детей	0,00	0,00	0,00	-	0,00	5 995,29	-5 995,29
0705 «Профессиональная подготовка, переподготовка и повышение квалификации»	433,55	433,55	432,20	99,69	0,01	309,43	+122,77
-МП «Развитие муниципальной службы в администрации НГО на 2023-2027 годы»	314,90	314,90	314,90	100,00	0,01	236,99	+77,91
-МП «Противодействие коррупции в НГО на 2023-2027 годы»	68,65	68,65	67,30	98,03	0,00	72,44	-5,14
-Непрограммные мероприятия	50,00	50,00	50,00	100,00	0,00	0,00	+50,00
0707 «Молодежная политика»	1 667,00	1 667,00	1 667,00	100,00	0,05	1 552,20	+114,80

-МП «Развитие образования в НГО», в том числе:	1 667,00	1 667,00	1 667,00	100,00	0,05	1 552,20	+114,80
Мероприятия для детей и молодежи	1 444,80	1 444,80	1 444,80	100,00	0,04	1 330,00	+114,80
Стипендии главы НГО студентам и учащимся МОУ	222,20	222,20	222,20	100,00	0,01	222,20	0,00
0709 «Другие вопросы в области образования»	80 723,69	80 709,92	70 191,00	86,95	1,93	71 657,42	-1 466,42
-МП «Развитие образования в НГО», в том числе:	80 661,70	80 661,70	70 142,77	86,96	1,93	59 679,42	+10 463,35
Обеспечение деятельности подведомственных учреждений (МКУ «ЦЭПиФ МОУ», ИМЦ «Развитие»)	49 850,14	49 850,14	47 473,27	95,23	1,31	37 649,27	+9 824,00
Организация и обеспечение оздоровления и отдыха детей ПК, в том числе:	23 054,85	23 054,85	22 184,40	96,22	0,61	21 065,75	+1 118,65
-краевой бюджет	22 499,85	22 499,85	21 629,40	96,13	0,60	20 510,75	+1 118,65
-местный бюджет	555,00	555,00	555,00	100,00	0,02	555,00	0,00
Мероприятия по другим вопросам в области образования	7 756,71	7 756,71	485,11	6,25	0,01	964,40	-479,29
-МП «Развитие муниципальной службы в администрации НГО на 2023-2027 годы»	61,99	48,23	48,23	77,79	0,00	0,00	+48,23
-Непрограммные мероприятия, в том числе:	0,00	0,00	0,00	-	0,00	11 978,00	-11 978,00
Руководство и управление в сфере установленных функций органов местного самоуправления НГО	0,00	0,00	0,00	-	0,00	508,79	-508,79
Осуществление государственных полномочий по опеке и попечительству в отношении несовершеннолетних	0,00	0,00	0,00	-	0,00	11 469,21	-11 469,21

Расходы по подразделу **0701 «Дошкольное образование»** в 2024 году составили 1 249 526,22 тыс. рублей или 34,44% всех расходов раздела.

Основная доля расходов по подразделу 0701 (99,77 % или 1 246 669,38 тыс. рублей) производилась в рамках исполнения муниципальной программы «Развитие образования в НГО» на 2020-2024 годы на финансирование деятельности 32 дошкольных бюджетных учреждений.

Остальные 0,23% (2 856,84 тыс. рублей) были направлены на реализацию непрограммных мероприятий - расходы за присмотр и уход за детьми, чьи родители (законные представители) являются участниками специальной военной операции.

Расходы подраздела исполнены за счёт:

- субвенций и субсидий на сумму 869 605,35 тыс. рублей,
- местного бюджета – 379 920,88 тыс. рублей.

На капитальный ремонт, строительство и реконструкцию зданий дошкольных учреждений в 2024 году было выделено 162 514,97 тыс. рублей (в 2023 году – 48 870,20 тыс. рублей).

В 2023 году расходы подраздела 0701 составляли 1 014 844,66 тыс. рублей, что на 234 681,56 тыс. рублей больше, чем в 2024 году.

В расходах на содержание учреждений образования основную долю занимает финансирование подраздела **0702 «Общее образование»**.

Расходы подраздела были направлены на финансирование 23 муниципальных учреждений общего образования: 2 автономных и 21 бюджетных. На финансирование учреждений по этому подразделу направлено 56,55% от общих произведённых расходов на образование или 2 051 695,75 тыс. рублей.

Расходы исполнены за счёт:

- субвенций и субсидий на сумму 1 636 922,44 тыс. рублей,
- местного бюджета – 414 773,31 тыс. рублей.

Бюджетные средства были направлены на финансирование исполнения муниципальной программы «Развитие образования в НГО» на 2020-2024 годы в сумме 2 039 444,74 тыс. рублей и непрограммных мероприятий – 12 251,02 тыс. рублей.

На развитие инфраструктуры (капитальный ремонт, благоустройство территории, приобретение оборудования) учреждений общего образования в 2024 году было выделено 272 781,45 тыс. рублей (в 2023 году – 117 383,08 тыс. рублей).

В 2024 году по подразделу 0702 было произведено расходов на 376 564,63 тыс. рублей больше, чем в 2023 году (1 675 131,12 тыс. рублей).

В 2024 году по подразделу **0703 «Дополнительное образование детей»** были профинансированы расходы 10 муниципальных бюджетных учреждений в области дополнительного образования в сумме 254 716,58 тыс. рублей или 7,02% расходов раздела «Образование».

Расходы исполнены за счёт средств местного бюджета.

Средства были направлены на реализацию двух муниципальных программ:

- 1) МП «Развитие культуры в НГО» на 2019-2026 годы на сумму 150 905,12 тыс. рублей;
- 2) МП «Развитие образования в НГО» на 2020-2024 годы на сумму 103 811,46 тыс. рублей.

На капитальный ремонт учреждений дополнительного образования в 2024 году было выделено 591,14 тыс. рублей (в 2023 году – 35 608,18 тыс. рублей).

В 2023 году расходы на дополнительное образование составляли 265 859,74 тыс. рублей, что на 11 143,16 тыс. рублей меньше расходов 2024 года.

Наименьшую долю расходов по разделу «Образование» составляют расходы по подразделу **0705 «Профессиональная подготовка, переподготовка и повышение квалификации»**.

В 2024 году на финансирование этого подраздела направлено 0,01% от общих произведённых расходов на образование или 432,20 тыс. рублей из средств местного бюджета.

Средства были направлены на реализацию мероприятий двух муниципальных программ:

- 1) МП «Развитие муниципальной службы в администрации НГО на 2023-2027 годы» на сумму 314,90 тыс. рублей;
- 2) МП «Противодействие коррупции в НГО на 2023-2027 годы» в сумме 67,30 тыс. рублей.

Часть денежных средств (50,00 тыс. рублей) была направлена на непрограммные мероприятия.

В 2023 году расходы по данному подразделу составляли 309,43 тыс. рублей, что на 122,77 тыс. рублей меньше расходов 2024 года.

По подразделу **0707 «Молодежная политика»** в 2024 году финансировались мероприятия МП «Развитие образования в НГО» на 2020-2024 годы. Всего на эти цели из местного бюджета направлено 1 667,00 тыс. рублей или 0,05 % раздела, в том числе на выплату стипендий главы НГО – 222,20 тыс. рублей, на проведение мероприятий для детей и молодежи – 1 444,80 тыс. рублей.

В 2024 году расходов по этому подразделу профинансировано больше на 114,80 тыс. рублей, чем в 2023 году (1 552,20 тыс. рублей).

По подразделу **0709 «Другие вопросы в области образования»** в 2024 году направлено средств в сумме 70 191,00 тыс. рублей или 1,93% раздела, что на 1 466,42 тыс. рублей меньше 2023 года (71 657,42 тыс. рублей).

Расходы исполнены за счёт:

- субвенций и субсидий на сумму 21 629,40 тыс. рублей,
- местного бюджета – 48 561,60 тыс. рублей.

Основная доля расходов по подразделу 0709, выделенных на реализацию МП «Развитие образования в НГО» на 2020-2024 годы, (99,93% или 70 142,77 тыс. рублей) была направлена на функционирование двух учреждений: МКУ «Центр экономического планирования и финансирования муниципальных образовательных учреждений» - 31 367,01 тыс. рублей, МБУ «ИМЦ «Развитие» - 15 869,47 тыс. рублей, на организацию и обеспечение оздоровления и отдыха детей Приморского края – 22 184,40 тыс. рублей и на проведение программных мероприятий (конкурсы, смотры, фестивали и т.д.) – 485,11 тыс. рублей.

Остальные 0,07% (48,23 тыс. рублей) были направлены на реализацию МП «Развитие муниципальной службы в администрации НГО на 2023-2027 годы».

Расходы по разделу **0800 «Культура, кинематография»** в 2024 году при плановых назначениях 458 020,13 тыс. рублей составили 457 972,44 тыс. рублей (99,99% плана), что на 35 843,54 тыс. рублей больше, чем в 2023 году. В 2023 году расходы составляли 422 128,90 тыс. рублей.

Из общей суммы исполненных расходов на «Культуру, кинематографию» - 5,23% (23 944,94 тыс. рублей) исполнено за счет бюджетов других уровней; 94,77% (434 027,50 тыс. рублей) - за счет местного бюджета.

По этому разделу финансируются 10 муниципальных учреждений (3 бюджетных, 6 автономных и 1 казенное).

Финансирование расходов по разделу «Культура, кинематография» в сравнении с 2023 годом представлено в таблице 27.

Таблица 27
тыс. рублей

Наименование показателя	Уточнённый план, решение Думы от 18.12.2024 № 427-НПА	Плановые назначения по отчету	Исполнено в 2024 г.	% исполнения	Уд. Вес	Исполнено в 2023 г.	Отклонение (гр.4-гр.7)
1	2	3	4	5	6	7	8
0800 Культура, кинематография	458 020,13	458 020,13	457 972,44	99,99	100,00	422 128,90	+35 843,54
0801 Культура	408 885,05	408 885,05	408 837,49	99,99	89,27	380 335,40	+28 502,09
МП «Развитие культуры в НГО», в том числе:	405 456,46	405 456,46	405 408,90	99,99	88,52	378 238,93	+27 169,97

Основное мероприятие «Укрепление материально-технической базы МБУК НГО», в том числе:	37 138,53	37 138,53	37 138,48	100,00	8,11	1 335,99	+35 802,49
-бюджеты других уровней	21 904,12	21 904,12	21 904,12	100,00	4,78	868,69	+21 035,43
-местный бюджет	15 234,41	15 234,41	15 234,36	100,00	3,33	467,30	+14 767,06
Основное мероприятие «Проведение социально- значимых культурно- массовых мероприятий»	3 386,50	3 386,50	3 385,62	99,97	0,74	4 522,65	-1 137,03
Основное мероприятие «Сохранение исторического и культурного наследия НГО»	1 474,00	1 474,00	1 474,00	100,00	0,32	167,49	+1 306,51
Отдельные мероприятия МП «Развитие культуры в НГО», в том числе:	6 723,65	6 723,65	6 723,65	100,00	1,47	3 763,59	+2 960,06
-краевой бюджет	168,01	168,01	168,01	100,00	0,04	168,00	0,00
-местный бюджет	6 555,64	6 555,64	6 555,64	100,00	1,43	3 595,59	+2 960,05
Расходы на обеспечение деятельности муниципальных учреждений культуры	354 691,70	354 691,70	354 645,08	99,99	77,44	303 496,68	+51 148,40
Региональный проект «Культурная среда», в том числе:	2 042,08	2 042,08	2 042,08	100,00	0,45	64 952,53	-62 910,45
-бюджеты других уровней	2 040,82	2 040,82	2 040,82	100,00	0,45	64 770,79	-62 729,97
-местный бюджет	1,26	1,26	1,26	100,00	0,00	181,74	-180,48
Непрограммные мероприятия	3 428,59	3 428,59	3 428,59	100,00	0,75	2 096,47	+1 332,12
Расходы на проведение мероприятий социальной направленности	950,00	950,00	950,00	100,00	0,21	0,00	+950,00
Временное трудоустройство несовершеннолетних граждан в возрасте от 14 до 18 лет	2 478,59	2 478,59	2 478,59	100,00	0,54	2 096,47	+382,12
0804 Другие вопросы в области культуры, кинематографии	49 135,08	49 135,08	49 134,95	100,00	10,73	41 793,50	+7 341,45
-МП «Развитие культуры в НГО на 2019-2023 годы», в том числе:	49 135,08	49 135,08	49 134,95	100,00	10,73	41 793,50	+7 341,45
Расходы на обеспечение деятельности муниципальных учреждений культуры (хозяйственно- технический отдел ЦБ МУК)	35 341,16	35 341,16	35 341,16	100,00	7,72	30 529,86	+4 811,30
Расходы на обеспечение деятельности муниципальных учреждений (централизованные бухгалтерии)	13 793,92	13 793,92	13 793,78	100,00	3,01	11 263,64	+2 530,14

По подразделу 0801 «Культура» в 2024 году финансирование 10 муниципальных учреждений культуры проходило по муниципальной программе «Развитие культуры в НГО» на 2019-2026 годы и непрограммным мероприятиям. Всего по подразделу произведено расходов на сумму 408 837,49 тыс. рублей. В сравнении с 2023 годом, расходы исполнены больше на 28 502,09 тыс. рублей.

Муниципальная программа «Развитие культуры в НГО» на 2019-2026 годы в 2024 году реализовывалась по пяти направлениям:

по основному мероприятию «Укрепление материально-технической базы муниципальных бюджетных организаций культуры Находкинского городского округа» расходы на сумму 37 138,48 тыс. рублей (8,11% раздела «Культура кинематография») произведены на проведение капитального ремонта муниципальных учреждений и изготавливалась проектно-сметная документация на проведение капитального ремонта;

по основному мероприятию «Проведение социально-значимых культурно-массовых мероприятий» расходы произведены на сумму 3 385,62 тыс. рублей (0,74% раздела). Средства израсходованы на мероприятия, посвященные праздникам и знаменательным датам истории России, Приморского края и города Находки; организацию выставок и культурных мероприятий в библиотеках города;

по основному мероприятию «Сохранение исторического и культурного наследия НГО» профинансированы расходы в сумме 1 474,00 тыс. рублей (0,32 % раздела) на охрану, сохранение, популяризацию объектов культурного наследия (памятников истории и культуры), расположенных в границах Находкинского городского округа;

на отдельные мероприятия муниципальной программы «Развитие культуры в НГО» на 2019-2026 годы израсходовано 361 368,72 тыс. рублей (78,91 % раздела), в том числе на:

- мероприятия по пожарной безопасности – 793,55 тыс. рублей;
- мероприятия по профилактике терроризма и экстремизма – 3 513,69 тыс. рублей;
- обеспечение деятельности муниципальных домов культуры, прочих учреждений культуры – 209 470,10 тыс. рублей;
- обеспечение деятельности муниципальных музеев, постоянных выставок – 34 418,53 тыс. рублей;
- обеспечение деятельности муниципальной библиотечной системы – 81 402,47 тыс. рублей;
- обеспечение деятельности муниципальных театров – 29 353,97 тыс. рублей;
- комплектование книжных фондов библиотек – 2 416,40 тыс. рублей.

На мероприятия по Национальному проекту «Культура» (региональный проект «Культурная среда») направлено 2 042,08 тыс. рублей (0,45%) на техническое оснащение муниципальных музеев.

По непрограммным направлениям деятельности расходы составили 3 428,59 тыс. рублей. Средства направлены на мероприятия по временному трудоустройству несовершеннолетних граждан в возрасте от 14 до 18 лет – 2 478,59 тыс. рублей и на проведение мероприятий социальной направленности (мероприятия для детей с ОВЗ и детей участников СВО) – 950,00 тыс. рублей.

По подразделу 0804 «Другие вопросы в области культуры, кинематографии» кассовые расходы произведены на сумму 49 134,95 тыс. рублей или 100% к годовому плану. По сравнению с 2023 годом, расходов произведено больше на 7 341,45 тыс. рублей. Были профинансированы расходы на содержание централизованной бухгалтерии учреждений культуры (13 793,78 тыс. рублей) и функционирование хозяйственно-технического отдела централизованной бухгалтерии (35 341,16 тыс. рублей).

По разделу 1000 «Социальная политика» кассовые расходы 2024 года составили

246 533,38 тыс. рублей. По сравнению с 2023 годом, расходов произведено больше на 52 163,95 тыс. рублей.

Плановые назначения в отчете на 997,53 тыс. рублей меньше, чем аналогичные показатели в решении Думы НГО о бюджете на 2024 год от 18.12.2024 № 427-НПА.

Расходы по разделу «Социальная политика» составили 3,36% в общей сумме произведенных расходов за 2024 год.

Расходы исполнены за счёт:

- средств вышестоящих бюджетов – 191 494,28 тыс. рублей (77,67%);
- собственных средств – 55 39,10 тыс. рублей (22,33%).

Финансирование расходов по разделу «Социальная политика» в сравнении с 2023 годом представлено в таблице 28.

Таблица 28
тыс. рублей

Наименование показателя	Уточнённый план, решение Думы от 18.12.2024 №427-НПА	Плановые назначения по отчету	Исполнено в 2024 г.	% исполнения	Уд. вес	Исполнено в 2023 г.	Отклонение (гр.4-гр.7)
1	2	3	4	5	6	7	8
1000 Социальная политика	249 889,95	248 892,42	246 533,38	98,66	100,00	194 369,43	+52 163,95
<i>1001 Пенсионное обеспечение</i>	<i>24 178,99</i>	<i>24 178,99</i>	<i>24 178,91</i>	<i>100,00</i>	<i>9,81</i>	<i>19 592,57</i>	<i>+4 586,34</i>
Непрограммные мероприятия (доплаты к пенсиям муниципальных служащих)	24 178,99	24 178,99	24 178,91	100,00	9,81	19 592,57	+4 586,34
<i>1003 Социальное обеспечение населения</i>	<i>34 363,98</i>	<i>35 163,98</i>	<i>35 126,91</i>	<i>102,22</i>	<i>14,25</i>	<i>23 710,15</i>	<i>+11 416,76</i>
МП «Развитие образования в НГО» на 2020-2024 годы (краевой бюджет)	19 992,40	19 992,40	19 992,40	100,00	8,11	17 920,00	+2 072,40
Непрограммные мероприятия	14 371,58	15 171,58	15 134,51	105,31	6,14	5 790,15	+9 344,36
<i>1004 Охрана семьи и детства</i>	<i>172 857,64</i>	<i>171 060,11</i>	<i>168 738,21</i>	<i>97,62</i>	<i>68,44</i>	<i>149 266,71</i>	<i>+19 471,50</i>
МП «Развитие образования в НГО» на 2020-2024 годы (краевой бюджет)	25 419,69	25 419,69	25 198,55	99,13	10,22	26 578,88	-1 380,33
МП «Обеспечение доступным жильем жителей НГО на 2015-2017гг. и на период до 2025г.», в том числе:	45 082,05	43 284,52	43 275,25	95,99	17,55	34 898,33	+8 376,92
-бюджеты других уровней	31 869,21	30 970,45	30 965,82	97,17	12,56	24 338,79	+6 627,03
-местный бюджет	13 212,84	12 314,07	12 309,44	93,16	4,99	10 559,54	+1 749,90
Непрограммные мероприятия:	102 355,90	102 355,90	100 264,41	97,96	40,67	87 789,50	+12 474,91

обеспечение детей сирот и детей, оставшихся без попечения родителей, жилыми помещениями (за счет средств вышестоящих бюджетов)	52 250,70	52 250,70	52 250,70	100,00	21,19	39 616,00	+12 634,70
осуществление гос. полномочий по социальной поддержке детей, оставшихся без попечения родителей, и лиц, принявших на воспитание в семью детей без попечения родителей (за счет средств вышестоящих бюджетов)	50 105,20	50 105,20	48 013,71	95,83	19,48	48 173,50	-159,79
1006 Другие вопросы в области социальной политики	18 489,34	18 489,34	18 489,34	100,00	7,50	1 800,00	+16 689,34
МП «Поддержка социально ориентированных некоммерческих организаций НГО»	3 625,52	3 625,52	3 625,52	100,00	1,47	1 800,00	+1 825,52
Непрограммные мероприятия	14 863,82	14 863,82	14 863,82	100,00	6,03	0,00	+14 863,82

Бюджетные средства по **разделу 1000 «Социальная политика»** были направлены на финансирование непрограммных мероприятий в размере 154 441,65 тыс. рублей, в том числе:

- доплата к пенсиям муниципальных служащих – 24 178,91 тыс. рублей;
- на проезд обучающихся в КГБОУ «Находкинская специальная (коррекционная) общеобразовательная школа», чьи родители (законные представители) являются участниками СВО – 9,52 тыс. рублей;
- единовременная материальная помощи членам семей лиц, погибших (умерших) в результате участия в СВО – 12 600,00 тыс. рублей;
- выплаты почетным жителям города – 1 971,00 тыс. рублей;
- компенсация расходов, связанных с целевой подготовкой кадров – 146,27 тыс. рублей;
- материальное стимулирование лиц, проходящих целевое обучение на педагогических специальностях в образовательных организациях среднего профессионального и высшего образования по договорам о целевом обучении – 6,00 тыс. рублей;
- возмещение расходов по погребению умерших, не подлежащих обязательному социальному страхованию – 391,73 тыс. рублей;
- обеспечение детей сирот и детей, оставшихся без попечения родителей, жилыми помещениями – 52 250,70 тыс. рублей;
- осуществление государственных полномочий по социальной поддержке детей, оставшихся без попечения родителей, и лиц, принявших на воспитание в семью детей без попечения родителей – 48 013,71 тыс. рублей;

- государственных полномочий по опеке и попечительству в отношении несовершеннолетних – 14 863,82 тыс. рублей;

и трех муниципальных программ:

1) МП «Развитие образования в НГО» на 2020-2024 годы в сумме 45 190,95 тыс. рублей за счет краевого бюджета на социальную поддержку педагогическим работникам муниципальных образовательных организаций в рамках нацпроекта «Образование» (19 992,40 тыс. рублей) и компенсацию части родительской платы за содержание ребенка в МОУ, реализующих программу дошкольного образования (25 198,55 тыс. рублей);

2) «Обеспечение доступным жильем жителей НГО» в сумме 43 275,25 тыс. рублей на подпрограмму «Обеспечение жильем молодых семей НГО» (34 656,37 тыс. рублей) и отдельное мероприятие программы «предоставление многодетным семьям единовременной денежной выплаты взамен предоставления им земельного участка в собственность бесплатно» (8 618,88 тыс. рублей);

3) «Поддержка социально ориентированных некоммерческих организаций НГО» на 2018-2020 годы и на период до 2025 года (мероприятия программы) в сумме 3 625,52 тыс. рублей.

Расходы по разделу **1100 «Физическая культура и спорт»** при плановых назначениях 414 894,73 тыс. рублей составили 414 867,72 тыс. рублей (99,99% плана). В сравнении с 2023 годом расходы по разделу сократились на 16 003,24 тыс. рублей.

Расходы по разделу «Физическая культура и спорт» исполнены за счёт:

- средств вышестоящих бюджетов – 199 722,38 тыс. рублей (48,14%);
- собственных средств – 215 145,36 тыс. рублей (51,86%).

Финансирование расходов по разделу «Физическая культура и спорт» в сравнении с 2023 годом представлено в таблице 29.

Таблица 29
тыс. рублей

Наименование показателя	Уточнённый план, решение Думы от 18.12.2024 № 427-НПА	Плановые назначения по отчету	Исполнено в 2024 году	% исполнения	Уд. вес	Исполнено в 2023 году	Отклонения (гр.4-гр.7)
1	2	3	4	5	6	7	8
1100 «Физическая культура и спорт»	414 894,73	414 894,73	414 867,72	100	100,00	430 870,96	-16 003,24
<i>1101 «Физическая культура»</i>	<i>15 970,83</i>	<i>15 970,83</i>	<i>15 970,83</i>	<i>100</i>	<i>3,85</i>	<i>14 360,30</i>	<i>+1 610,53</i>
МП «Развитие физической культуры и массового спорта в НГО» на 2021-2025гг, в том числе:	15 970,83	15 970,83	15 970,83	100	3,85	14 360,30	+1 610,53
- финансирование МАУ «Физкультура и здоровье»	14 901,83	14 901,83	14 901,83	100	3,59	13 760,30	+1 141,53
- проведение городских физкультурных и спортивных мероприятий	650,00	650,00	650,00	100	0,16	600,00	+50,00
Комплекс процессных мероприятий «Развитие спортивной инфраструктуры»	419,00	419,00	419,00	100	0,10	0,00	+419,00
<i>1102 «Массовый спорт»</i>	<i>386 751,75</i>	<i>386 751,75</i>	<i>386 724,74</i>	<i>100</i>	<i>93,22</i>	<i>406 914,36</i>	<i>-20 189,62</i>

МП «Развитие физической культуры, школьного спорта и массового спорта в НГО»	382 948,44	382 948,44	382 921,43	100	92,30	400 724,36	-17 802,93
- обеспечение деятельности муниципальных учреждений	155 473,24	155 473,24	155 473,24	100	37,48	125 469,31	+30 003,93
- создание «умных» спортивных площадок, в том числе:	0,00	0,00	0,00	-	0,00	3 728,56	-3 728,56
-бюджеты других уровней	0,00	0,00	0,00	-	0,00	500,82	-500,82
-местный бюджет	0,00	0,00	0,00	-	0,00	3 227,74	-3 227,74
- спортивная подготовка в соответствии с требованиями федеральных стандартов, в том числе:	3 384,06	3 384,06	3 384,06	100	0,82	2 815,21	+568,85
-бюджеты других уровней	3 282,54	3 282,54	3 282,54	100	0,79	2 730,75	+551,79
-местный бюджет	101,52	101,52	101,52	100	0,02	84,46	+17,06
- организации физкультурно-спортивной работы по месту жительства	207,56	207,56	207,56	100	0,05	0,00	+207,56
-бюджеты других уровней	201,33	201,33	201,33	100	0,05	0,00	+201,33
-местный бюджет	6,23	6,23	6,23	100	0,00	0,00	+6,23
- расходы на приобретение и поставку спортивного инвентаря, спортивного оборудования и иного имущества для развития массового спорта	795,50	795,50	795,50	100	0,19	0,00	+795,50
-бюджеты других уровней	771,64	771,64	771,64	100	0,19	0,00	+771,64
-местный бюджет	23,87	23,87	23,87	100	0,01	0,00	+23,87
- комплекс процессных мероприятий «Развитие спортивной инфраструктуры», в том числе:	223 088,08	223 088,08	223 061,07	100	53,77	268 711,29	-45 650,22
-разработка ПСД на строительство зала борьбы	0,00	0,00	0,00	-	0,00	6 762,28	-6 762,28
-реконструкция трибун стадиона «Водник», в том числе:	49 323,95	49 323,95	49 323,95	100	11,89	10 579,95	+38 744,00
-краевой бюджет	40 104,69	40 104,69	40 104,69	100	9,67	10 495,31	+29 609,38
-местный бюджет	9 219,26	9 219,26	9 219,26	100	2,22	84,64	+9 134,62
-работы по благоустройству легкоатлетического манежа стадиона «Водник»	520,16	520,16	520,16	100	0,13	0,00	+520,16
- разработка и экспертиза ПСД	374,72	374,72	374,38	100	0,09	0,00	+374,38
-работы по техническому обследованию трибун стадиона «Водник»	160,00	160,00	160,00	100	0,04	0,00	+160,00
-строительство физкультурно-оздоровительного комплекса в г. Находка	156 709,26	156 709,26	156 682,59	100	37,77	0,00	+156 682,59
-бюджеты других уровней	136 600,00	136 600,00	136 600,00	100	32,93	0,00	+136 600,00
-местный бюджет	20 109,26	20 109,26	20 082,59	100	4,84	0,00	+20 082,59
-капитальный ремонт приточно-вытяжной вентиляции МАУ ДО СШ «Приморец»	16 000,00	16 000,00	16 000,00	100	3,86	0,00	+16 000,00
-бюджеты других уровней	15 520,00	15 520,00	15 520,00	100	3,74	0,00	+15 520,00

-местный бюджет	480,00	480,00	480,00	100	0,12	0,00	+480,00
-реализация планов соц. развития центров экономического роста субъектов РФ в ДВФО (строительство ФОК, капитальный ремонт стадиона «Водник»), в том числе:	0,00	0,00	0,00	-	0,00	251 369,06	-251 369,06
-бюджеты других уровней	0,00	0,00	0,00	-	0,00	249 743,02	-249 743,02
-местный бюджет	0,00	0,00	0,00	-	0,00	1 626,04	-1 626,04
Непрограммные мероприятия	3 803,31	3 803,31	3 803,31	100	0,92	6 190,00	-2 386,69
мероприятия по предупреждению возникновения чрезвычайных ситуаций на территории НГО	773,31	773,31	773,31	100	0,19	0,00	+773,31
- экспертиза ПСД капитального ремонта спортивного ядра стадиона «Водник»	0,00	0,00	0,00	-	0,00	295,00	+295,00
- расходы на реализацию проектов инициативного бюджетирования по направлению «Твой проект», в том числе:	3 030,00	3 030,00	3 030,00	100	0,73	5 895,00	-2 865,00
-бюджеты других уровней	2 999,70	2 999,70	2 999,70	100	0,72	5 836,05	-2 836,35
-местный бюджет	30,30	30,30	30,30	100	0,01	58,95	-28,65
1103 «Спорт высших достижений»	249,96	249,96	249,96	100	0,06	134,98	+114,98
- подготовка спортивного резерва по нац. проекту «Демография», в том числе:	249,96	249,96	249,96	100	0,06	134,98	+114,98
-бюджеты других уровней	242,46	242,46	242,46	100	0,06	130,94	+111,52
-местный бюджет	7,50	7,50	7,50	100	0,00	4,05	+3,45
1105 «Другие вопросы в области физической культуры и спорта»	11 922,19	11 922,19	11 922,19	100	2,87	9 461,31	+2 460,88
МП «Развитие физической культуры, школьного спорта и массового спорта в НГО»	11 922,19	11 922,19	11 922,19	100	2,87	9 461,31	+2 460,88
- обеспечение МКУ «ЦОДУ сферы ФК и С» НГО	11 922,19	11 922,19	11 922,19	100	2,87	9 461,31	+2 460,88

По подразделу 1101 «Физическая культура» расходы в 2024 году производились по муниципальной программе «Развитие физической культуры, школьного спорта и массового спорта в НГО» на 2021-2025 годы в сумме 15 970,83 тыс. рублей, что на 1 610,53 тыс. рублей больше чем в 2023 году.

Бюджетные средства были направлены на финансирование деятельности МАУ «Физкультура и здоровье» – 14 901,83 тыс. рублей, на проведение физкультурных и спортивных мероприятий – 650,00 тыс. рублей и на разработку проектно-сметной документации (хоккейные коробки по ул. Верхне-Морской, 108 и ул. Луговой, 27) – 419,00 тыс. рублей.

По подразделу 1102 «Массовый спорт» в 2024 году профинансированы расходы в сумме 386 724,74 тыс. рублей (93,22 % расходов раздела), с уменьшением по сравнению с 2023 годом на 20 189,62 тыс. рублей.

Расходы исполнены за счет:

- средств вышестоящих бюджетов – 199 479,90 тыс. рублей;
- собственных средств – 187 244,84 тыс. рублей.

Средства были направлены на финансирование мероприятий МП «Развитие физической культуры, школьного спорта и массового спорта в НГО» на 2021-2025 годы в сумме 382 921,43 тыс. рублей:

обеспечение деятельности пяти автономных муниципальных учреждений в области физической культуры и спорта – 155 473,24 тыс. рублей;

организацию физкультурно-спортивной работы по месту жительства – 207,56 тыс. рублей;

приобретение спортивного инвентаря, спортивного оборудования и иного имущества для развития массового спорта – 795,50 тыс. рублей;

обеспечение уровня спортивной подготовки в соответствии с требованиями федеральных стандартов – 3 384,06 тыс. рублей;

на развитие спортивной инфраструктуры: строительство физкультурно-оздоровительного комплекса по ул. Дальней – 156 658,59 тыс. рублей, ремонт и благоустройство стадиона «Водник» – 50 332,40 тыс. рублей, капитальный ремонт приточно-вытяжной вентиляции МАУ ДО СШ «Приморец» – 16 000,00 тыс. рублей, разработка проектно-сметной документации (хоккейные коробки по ул. Верхне-Морской, 108 и ул. Луговой, 27) – 46,08 тыс. рублей, консультационные услуги в части проектно-задания застройщика на строительство картодрома в микрорайоне Ливадия – 24,00 тыс. рублей.

Непрограммные мероприятия профинансированы в сумме 3 803,31 тыс. рублей на реализацию проектов инициативного бюджетирования «Твой проект» (обустройство спортивных залов борьбы в МАУ ДО СШ «Ливадия») – 3 030,00 тыс. рублей и на мероприятия по предупреждению возникновения чрезвычайных ситуаций на территории НГО (аварийное состояние кровли здания МАУ ДО «СШ «Приморец») – 773,31 тыс. рублей.

По подразделу 1103 «Спорт высших достижений» в 2024 году произведены расходы по региональному проекту, входящему в состав национального проекта «Демография» в размере 249,96 тыс. рублей. Средства пошли на закупку спортивного инвентаря и оборудования детским спортивным школам.

Расходы по подразделу 1105 «Другие вопросы в области физической культуры и спорта» составили 11 922,19 тыс. рублей, что больше чем в 2023 году на 2 460,88 тыс. рублей. Бюджетные средства направлены на функционирование МКУ «Центр по обеспечению деятельности учреждений сферы физической культуры и спорта».

Справочно:

Распределение расходов социально-культурной сферы НГО за последние пять лет

Таблица 30
тыс. рублей

Раздел	2020г.	2021г.	2022 г.	2023г.	2024г.
Образование	2 437 715,66	2 484 234,87	3 034 018,45	3 029 354,57	3 628 228,75
<i>Отклонения с предыдущим годом</i>	-	+46 519,21	+549 783,58	-4 663,88	+598 874,18
Культура, кинематография	357 201,17	298 451,43	385 458,30	422 128,90	457 972,44
<i>Отклонения с предыдущим годом</i>	-	-58 749,74	+87 006,87	+36 670,60	+35 843,54
Социальная политика	155 963,48	173 671,01	219 733,06	194 369,43	246 533,38

Отклонения с предыдущим годом	-	+17 707,53	+46 062,05	-25 363,63	+52 163,95
Физическая культура и спорт	70 950,47	158 861,25	388 602,61	430 870,96	414 867,72
Отклонения с предыдущим годом	-	+87 910,78	+229 741,36	+42 268,35	-16 003,24
Всего расходов СКС за год	3 021 830,78	3 115 218,56	4 027 812,42	4 076 723,86	4 747 602,29
Отклонения с предыдущим годом	-	+93 387,78	+912 593,86	+48 911,44	+670 878,43
Доля (%) в общей сумме расходов	66,84	66,09	65,89	61,77	64,62

Согласно проведенного анализа исполнения расходов на социально-культурную сферу Находкинского городского округа за последние 5 лет, финансирование увеличилось по всем разделам на 1 725 771,51 тыс. рублей или 57,11% к 2020 году.

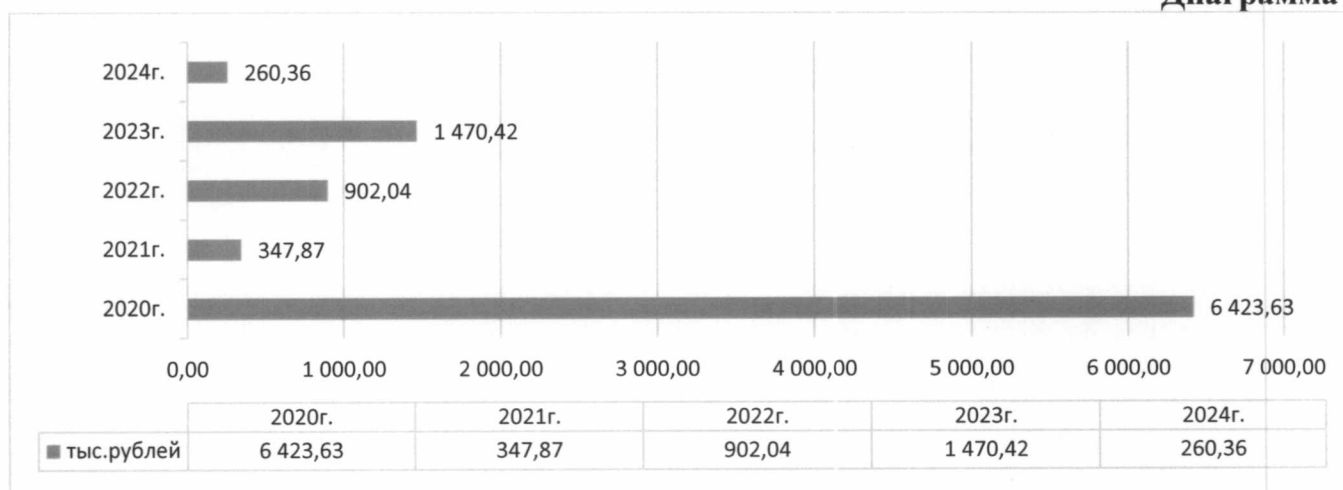
В 2024 году по разделу 1200 «Средства массовой информации» (подразделу 1202 «Периодическая печать и издательства») были произведены расходы на обеспечение деятельности муниципального бюджетного учреждения «Редакция газеты «Находкинский рабочий» в сумме 14 999,17 тыс. рублей (100% плана).

Расходы по разделу 1300 «Обслуживание государственного и муниципального долга» в 2024 году составили 260,36 тыс. рублей, что на 1 210,06 тыс. рублей меньше расходов 2023 года (1 470,42 тыс. рублей).

Средства бюджета были выплачены в 1 квартале 2024 года за пользование заемными средствами ПАО Сбербанк в 2023 году.

*Справочно: Расходы бюджета Находкинского городского округа, направленные на выплату процентов за пользование заемными средствами за последние пять лет представлены на диаграмме 6.

Диаграмма 6



IV. Исполнение расходов местного бюджета за 2024 год в рамках муниципальных программ

Бюджет Находкинского городского округа по расходам в 2024 году, согласно решения Думы НГО от 18.12.2024 № 427-НПА, на 84,30% (6 430 064,49 тыс. рублей) сформирован в структуре муниципальных программ. Плановые назначения по отчету составили

6 414 470,80 тыс. рублей, что на 15 593,70 тыс. рублей меньше аналогичных показателей в решении Думы НГО от 18.12.2024 № 427-НПА.

Расходы по муниципальным программам, подлежащим финансированию из бюджета Находкинского городского округа в 2024 году (таблица 31), представлены в форме 0503360 отчета об исполнении бюджета НГО за 2024 год.

Объём исполненных расходов по муниципальным программам составил 6 182 108,24 тыс. рублей или 84,14% всех произведённых расходов за 2024 год.

Таблица 31
тыс. рублей

№ п/п	Наименование муниципальной программы (подпрограммы)	Целевая статья	Решение Думы от 18.12.2024 №427-НПА	Плановые назначения по отчету	Исполнено в 2024 году	% исполнения	Отклонения (+/-), (гр.4-гр.6)
1	2	3	4	5	6	7	8
1	«Информатизация администрации НГО» на 2024-2030 годы	0100000000	8 333,39	8 333,39	8 329,16	99,95	+4,23
1.1.	<i>Комплексы процессных мероприятий</i>	<i>0190000000</i>	<i>8 333,39</i>	<i>8 333,39</i>	<i>8 329,16</i>	<i>99,95</i>	<i>+4,23</i>
2	«Развитие культуры в НГО» на 2019-2026 годы	0200000000	605 504,24	605 504,24	605 448,96	99,99	+55,28
2.1.	<i>Региональные проекты, входящие в состав национальных проектов</i>	<i>0270000000</i>	<i>2 042,08</i>	<i>2 042,08</i>	<i>2 042,08</i>	<i>100,00</i>	<i>0,00</i>
2.2.	<i>Комплексы процессных мероприятий</i>	<i>0290000000</i>	<i>603 462,16</i>	<i>603 462,16</i>	<i>603 406,88</i>	<i>99,99</i>	<i>+55,28</i>
3	«Поддержка социально ориентированных некоммерческих организаций НГО» на 2018-2020 годы и на период до 2025 года	0300000000	3 625,52	3 625,52	3 625,52	100,00	0,00
3.1.	<i>Комплексы процессных мероприятий</i>	<i>0390000000</i>	<i>3 625,52</i>	<i>3 625,52</i>	<i>3 625,52</i>	<i>100,00</i>	<i>0,00</i>
4	«Развитие образования в НГО на 2020-2024 годы»	0500000000	3 529 525,25	3 523 225,97	3 506 926,31	99,36	+22 598,94
4.1.	<i>Комплекс процессных мероприятий «Развитие системы дошкольного образования»</i>	<i>0510000000</i>	<i>1 214 482,06</i>	<i>1 214 482,06</i>	<i>1 214 388,65</i>	<i>99,99</i>	<i>+93,41</i>
4.2.	<i>Комплекс процессных мероприятий «Развитие системы общего образования»</i>	<i>0520000000</i>	<i>1 884 854,99</i>	<i>1 878 555,71</i>	<i>1 874 431,42</i>	<i>99,45</i>	<i>+10 423,57</i>
4.3.	<i>Комплекс процессных мероприятий «Развитие системы дополнительного образования»</i>	<i>0530000000</i>	<i>99 073,33</i>	<i>99 073,33</i>	<i>99 066,11</i>	<i>99,99</i>	<i>+7,22</i>
4.4.	<i>Комплекс процессных мероприятий «Развитие и поддержка педагогических кадров в НГО»</i>	<i>0540000000</i>	<i>437,12</i>	<i>437,12</i>	<i>437,12</i>	<i>100,00</i>	<i>0,00</i>
4.5.	<i>Комплекс процессных мероприятий «Комплексные меры по реализации</i>	<i>0550000000</i>	<i>2 222,00</i>	<i>2 222,00</i>	<i>2 222,00</i>	<i>100,00</i>	<i>0,00</i>

	молодежной политики на территории НГО»						
4.6.	Региональные проекты, входящие в состав национальных проектов	0570000000	30 702,18	30 702,18	30 702,18	100,00	0,00
4.7.	Комплексы процессных мероприятий	0590000000	297 753,57	297 753,57	285 678,83	95,94	+12 074,74
5	«Осуществление дорожной деятельности в отношении автомобильных дорог общего пользования местного значения НГО» на 2018-2025 годы	0600000000	330 768,38	330 768,38	326 902,38	98,83	+3 866,00
5.1.	Ведомственные проекты	0660000000	139 052,37	139 052,37	137 520,74	98,90	+1 531,63
5.2.	Комплексы процессных мероприятий	0690000000	191 716,01	191 716,01	189 381,64	98,78	+2 334,37
6	«Обеспечение доступным жильем жителей НГО на 2015-2017 годы и на период до 2025 года»	0700000000	343 298,01	341 500,47	341 491,21	99,47	+1 806,80
6.1.	Комплексы процессных мероприятий	0790000000	343 298,01	341 500,47	341 491,21	99,47	+1 806,80
7	«Развитие жилищно-коммунального хозяйства и создание комфортной среды обитания населения в НГО» на 2021-2025 годы	0800000000	658 370,24	657 953,55	448 276,79	68,09	+210 093,45
7.1.	Комплексы процессных мероприятий	0890000000	658 370,24	657 953,55	448 276,79	68,09	+210 093,45
8	«Защита населения и территории НГО от чрезвычайных ситуаций на 2021-2025 годы»	0900000000	106 015,92	106 015,92	105 913,12	99,90	+102,80
8.1.	Комплексы процессных мероприятий	0990000000	106 015,92	106 015,92	105 913,12	99,90	+102,80
9	«Развитие физической культуры и спорта в НГО» на 2021-2025 годы	1000000000	411 091,42	411 091,42	411 064,40	99,99	+27,02
9.1.	Региональные проекты, входящие в состав национальных проектов	1070000000	249,96	249,96	249,96	100,00	0,00
9.2.	Комплексы процессных мероприятий	1090000000	410 841,46	410 841,46	410 814,44	99,99	+27,02
10	«Развитие туризма в НГО на 2018-2020 годы и на период до 2025 года»	1100000000	82 128,11	82 128,11	82 128,11	100,00	0,00
10.1.	Комплексы процессных мероприятий	1190000000	82 128,11	82 128,11	82 128,11	100,00	0,00
11	«Развитие малого и среднего предпринимательства на территории НГО» на 2021-2023 годы и на период до 2025 года	1300000000	2 300,00	2 300,00	2 300,00	100,00	0,00
11.1.	Комплексы процессных мероприятий	1390000000	2 300,00	2 300,00	2 300,00	100,00	0,00

12	«Развитие муниципальной службы в администрации НГО на 2023-2027 годы»	1600000000	1 473,67	1 459,91	1 455,55	98,77	+18,12
12.1.	<i>Комплексы процессных мероприятий</i>	<i>1690000000</i>	<i>1 473,67</i>	<i>1 459,91</i>	<i>1 455,55</i>	<i>98,77</i>	<i>+18,12</i>
13	«Противодействие коррупции в НГО на 2023-2027 годы»	1900000000	103,65	103,65	102,30	98,70	+1,35
13.1.	<i>Комплексы процессных мероприятий</i>	<i>1990000000</i>	<i>103,65</i>	<i>103,65</i>	<i>102,30</i>	<i>98,70</i>	<i>+1,35</i>
14	«Управление муниципальными финансами НГО на 2022-2026 годы»	2000000000	37 017,52	37 017,52	36 842,75	99,53	+174,77
14.1.	<i>Комплексы процессных мероприятий</i>	<i>2090000000</i>	<i>37 017,52</i>	<i>37 017,52</i>	<i>36 842,75</i>	<i>99,53</i>	<i>+174,77</i>
15	«Формирование современной городской среды НГО» на 2018-2027 годы	2100000000	164 489,06	157 422,64	155 362,64	94,45	+9 126,42
15.1.	<i>Комплекс процессных мероприятий «Развитие сферы ритуальных услуг на территории Приморского края»</i>	<i>2110000000</i>	<i>2 060,00</i>	<i>2 060,00</i>	<i>0,00</i>	<i>0,00</i>	<i>+2 060,00</i>
15.2.	<i>Региональные проекты, входящие в состав национальных проектов</i>	<i>2170000000</i>	<i>42 316,39</i>	<i>35 249,97</i>	<i>35 249,97</i>	<i>83,30</i>	<i>+7 066,42</i>
15.3.	<i>Региональные проекты, не входящие в состав национальных проектов</i>	<i>2018000000</i>	<i>93 928,24</i>	<i>93 928,24</i>	<i>93 928,24</i>	<i>100,00</i>	<i>0,00</i>
15.4.	<i>Комплексы процессных мероприятий</i>	<i>2190000000</i>	<i>26 184,43</i>	<i>26 184,43</i>	<i>26 184,43</i>	<i>100,00</i>	<i>0,00</i>
16	«Благоустройство территорий НГО на 2021-2026 годы»	2500000000	61 684,94	61 684,94	61 603,87	99,87	+81,07
16.1.	<i>Комплексы процессных мероприятий</i>	<i>2590000000</i>	<i>61 684,94</i>	<i>61 684,94</i>	<i>61 603,87</i>	<i>99,87</i>	<i>+81,07</i>
17	«Комплексное развитие сельских территорий НГО на 2021-2026 годы»	2600000000	4 230,00	4 230,00	4 230,00	100,00	0,00
17.1.	<i>Региональные проекты, не входящие в состав национальных проектов</i>	<i>2680000000</i>	<i>4 230,00</i>	<i>4 230,00</i>	<i>4 230,00</i>	<i>100,00</i>	<i>0,00</i>
18	«Поддержка общественных инициатив на территории НГО» на 2022-2026 годы	2800000000	24 638,67	24 638,67	24 638,67	100,00	0,00
18.1.	<i>Комплексы процессных мероприятий</i>	<i>2890000000</i>	<i>24 638,67</i>	<i>24 638,67</i>	<i>24 638,67</i>	<i>100,00</i>	<i>0,00</i>
19	«Создание условий для предоставления транспортных услуг населению и организация транспортного обслуживания населения	3000000000	55 466,50	55 466,50	55 466,50	100,00	0,00

	на территории НГО на 2023-2027 годы»						
19.1.	Ведомственные проекты	3060000000	55 466,50	55 466,50	55 466,50	100,00	0,00
	Итого расходов по МП		6 430 064,49	6 414 470,80	6 182 108,24	96,14	+247 956,25
	Непрограммные мероприятия		1 197 147,76	1 201 691,23	1 165 144,46	97,33	+32 003,30
	Всего расходов:		7 627 212,25	7 616 162,03	7 347 252,70	96,33	+279 959,55

Согласно первоначального бюджета, утверждённого решением Думы НГО от 20.12.2023 № 250-НПА, было предусмотрено 4 636 019,89 тыс. рублей или 84,64% от общего объема запланированных расходов на финансирование 17 (семнадцати) муниципальных программ.

В течении 2024 года было добавлено финансирование еще на 2 муниципальных программы. Согласно представленного отчета в 2024 году профинансировано 19 (девятнадцать) муниципальных программ.

С учётом внесённых в течении 2024 года изменений, плановые назначения на финансирование 19 муниципальных программ по решению Думы НГО от 18.12.2024 №427-НПА составили 6 430 064,49 тыс. рублей (84,30%). Плановые назначения в представленном отчете не соответствуют назначениям по решению Думы НГО от 18.12.204 №427-НПА на 15 593,69 тыс. рублей. Уменьшены назначения 5 (пяти) муниципальных программ: «Развитие образования в НГО на 2020-2024 годы» на 6 299,28 тыс. рублей, «Обеспечение доступным жильем жителей НГО на 2015-2017 годы и на период до 2025 года» на 1 797,54 тыс. рублей, «Развитие жилищно-коммунального хозяйства и создание комфортной среды обитания населения в НГО» на 2021-2025 годы на 416,69 тыс. рублей, «Развитие муниципальной службы в администрации НГО на 2023-2027 годы» на 13,76 тыс. рублей, «Формирование современной городской среды НГО» на 2018-2027 годы на 7 066,42 тыс. рублей.

Кассовое исполнение муниципальных программ за 2024 год составило 6 182 108,24 тыс. рублей или 96,14% к утверждённым годовым назначениям по решению Думы НГО от 18.12.2024 №427-НПА. План не выполнен на 247 956,25 тыс. рублей. Средства, выделенные на исполнение муниципальных программ в 2024 году, составляют 84,14% всех исполненных расходов бюджета.

На низком уровне (68,09%) профинансирована муниципальная программа «Развитие жилищно-коммунального хозяйства и создание комфортной среды обитания населения в НГО» на 2021-2025 годы. Не исполнено плановых назначений в размере 210 093,45 тыс. рублей.

В процессе проведения экспертно-аналитического мероприятия Контрольно-счетная палата Находкинского городского округа провела мониторинг утвержденных муниципальных программ, действующих на территории Находкинского городского округа в 2024 году. В результате было выявлено, что не все программы соответствуют утвержденным плановым показателям, отраженным в паспортах программ по годам и в плановых назначениях бюджета 2024 года.

Анализ плановых показателей по ресурсному обеспечению муниципальных программ (из паспортов программ) на 2024 год и плановых назначений на финансирование программ на 2024 год, согласно решения Думы НГО от 18.12.2024 № 427-НПА, представлен в таблице 32.

Таблица 32
тыс. рублей

КБК	Наименование муниципальных программ, запланированных к финансированию в 2024 году	Объемы финансирования на 2024 год		Отклонение (+;-) (гр.4-гр.3)	Примечание (последнее изменение МП- постановление адм. НГО, размещение)
		в соответствии с паспортом утвержденной программы	плановые назначения бюджета		
1	2	3	4	5	6
0100000000	«Информатизация администрации НГО» на 2024-2030 годы	8 333,39	8 333,39	0,00	
0200000000	«Развитие культуры в НГО» на 2019-2026 годы	605 504,24	605 504,24	0,00	
0300000000	«Поддержка социально ориентированных некоммерческих организаций НГО» на 2018-2020 годы и на период до 2025 года	3 625,52	3 625,52	0,00	
0500000000	«Развитие образования в НГО на 2020-2024 годы»	3 529 525,25	3 529 525,25	0,00	
0600000000	«Осуществление дорожной деятельности в отношении автомобильных дорог общего пользования местного значения НГО» на 2018-2025 годы	330 768,38	330 768,38	0,00	
0700000000	«Обеспечение доступным жильем жителей НГО на 2015-2017 годы и на период до 2025 года»	343 298,01	343 298,01	0,00	
0800000000	«Развитие жилищно-коммунального хозяйства и создание комфортной городской среды на территории НГО» на 2021-2025 годы	658 370,24	658 370,24	0,00	
0900000000	«Защита населения и территории НГО от чрезвычайных ситуаций на 2021-2025 годы»	106 015,92	106 015,92	0,00	
1000000000	«Развитие физической культуры, школьного спорта и массового спорта в НГО» на 2021-2025 годы	411 091,42	411 091,42	0,00	нет актуальной версии на сайте НГО
1100000000	«Развитие туризма в НГО» на 2018-2020 годы и на период до 2025 года	82 128,11	82 128,11	0,00	
1300000000	«Развитие малого и среднего предпринимательства на территории НГО» на 2021-2023 годы и на период до 2025 года	2 300,00	2 300,00	0,00	
1600000000	«Развитие муниципальной службы в администрации НГО на 2023-2027 годы»	1 473,67	1 473,67	0,00	
1900000000	«Противодействие коррупции в НГО на 2023-2027 годы»	103,65	103,65	0,00	
2000000000	«Управление муниципальными финансами НГО на 2022-2026 годы»	37 017,52	37 017,52	0,00	

2100000000	«Формирование современной городской среды НГО» на 2018-2027 годы	164 489,06	164 489,06	0,00	
2500000000	«Благоустройство территорий НГО на 2021-2026 годы»	61 684,94	61 684,94	0,00	
2600000000	«Комплексное развитие сельских территорий НГО на 2021-2026 годы»	4 230,00	4 230,00	0,00	
2800000000	«Поддержка общественных инициатив на территории НГО» на 2022-2026 годы	24 797,18	24 638,67	-158,51	
3000000000	Создание условий для предоставления транспортных услуг населению и организация транспортного обслуживания населения на территории НГО на 2023-2027 годы	55 466,50	55 466,50	0,00	нет актуальной версии на сайте НГО
Всего расходов:		6 430 223,01	6 430 064,49	-158,52	

Проведенный мониторинг муниципальных программ показывает, что из 19 муниципальных программ, действующих на территории Находкинского городского округа в 2024 году, плановые назначения соответствуют прогнозным показателям по 18 программам. По одной программе плановые назначения, утвержденные решением Думы НГО от 18.12.2024 № 427-НПА, больше плановых показателей ресурсного обеспечения утвержденной муниципальной программы.

Согласно п.2 ст. 179 Бюджетного Кодекса РФ (муниципальные программы подлежат приведению в соответствие с решением о бюджете не позднее не позднее 1 апреля текущего финансового года), п. 5.5. постановления администрации Находкинского городского округа от 30.10.2017 № 1517 «Об утверждении Порядка принятия решений о разработке муниципальных программ, их формирования, реализации и оценки эффективности в Находкинском городском округе» (в редакции от 11.07.2024 N 1680) (далее – постановление № 1517) муниципальные программы подлежат приведению в соответствие с решением о бюджете не позднее трех месяцев со дня вступления его в силу. Последнее изменение в бюджет 2024 года (решение Думы НГО от 18.12.2024 № 427-НПА) вступило в силу 20.12.2024 г. Соответственно, до 20.03.2025 года разработчикам программ необходимо было актуализировать муниципальные программы и, в соответствии с п.6.1.1 постановления №1517, разместить актуальные редакции в сети Интернет на официальном сайте Находкинского городского округа в разделе «Муниципальные программы», что на момент проверки сделано не было по двум программам.

В связи с этим, Контрольно-счетная палата Находкинского городского округа рекомендует разработчикам (ответственным исполнителям) муниципальных программ привести программы в соответствие с решением Думы НГО от 18.12.2024 № 427-НПА, постановлением администрации Находкинского городского округа от 30.10.2017 № 1517 и разместить актуальную информацию на сайте администрации Находкинского городского округа.

Исполнение муниципальных программ в 2024 году (поквартальное с нарастающим итогом) представлено в таблице 33.

Таблица 33

Наименование показателя	Объем финансирования (тыс. руб.)	Отклонение к предыдущему периоду (тыс. руб.)	% исполнения
Плановые назначения на исполнение муниципальных программ, утвержденные решением Думы от 18.12.2024 №427-НПА	6 430 064,49	-	-
Исполнено за 1 квартал 2024 г.	1 012 830,48	-	15,75
Исполнено за первое полугодие 2024 г.	2 669 798,42	1 656 967,94	41,52
Исполнено за 9 месяцев 2024 г.	4 028 924,64	1 359 126,22	62,66
Исполнено за 2024 год	6 182 108,24	2 153 183,60	96,14

Расходы на **непрограммные мероприятия** в первоначальном бюджете от 20.12.2023 № 250-НПА составляли 841 289,56 тыс. рублей или 15,36% всех запланированных расходов. В бюджете Находкинского городского округа, утверждённом решением Думы НГО от 18.12.2024 № 427-НПА, плановые назначения на непрограммные мероприятия составили 1 197 147,76 тыс. рублей или 15,70%. Отклонения в сторону увеличения запланированных расходов составляют 355 858,20 тыс. рублей.

Плановые назначения расходов на непрограммные мероприятия в отчете не соответствуют уточненным плановым назначениям по Решению Думы НГО от 18.12.2024 № 427-НПА. Назначения в отчете увеличены на 4 543,47 тыс. рублей.

Кассовое исполнение расходов на непрограммные мероприятия за 2024 год составило 1 165 144,46 тыс. рублей или 97,33% к утверждённым годовым назначениям по решению Думы НГО от 18.12.2024 № 427-НПА.

V. Использование резервного фонда Находкинского городского округа

В соответствии с приложением «Отчет об использовании бюджетных ассигнований резервного фонда администрации Находкинского городского округа за 2024 год» к отчету об исполнении бюджета НГО за 2024 год, из резервного фонда администрации городского округа произведены расходы на сумму 44 152,97 тыс. рублей, в том числе:

- 16 688,67 тыс. рублей на расходы по ликвидации последствий чрезвычайных ситуаций (устранение последствий ЧС; пополнение резерва материальных ресурсов для устранения ЧС);

- 12 600,00 тыс. рублей на оказание единовременной материальной помощи семьям погибших военнослужащих, участвовавших в СВО;

- 7 268,35 тыс. рублей на обеспечение бесплатным питанием детей, чьи родители (законные представители) призваны на военную службу по мобилизации в Вооруженные силы РФ;

- 9,52 тыс. рублей на компенсацию проезда обучающихся, чьи родители (законные представители) призваны на военную службу по мобилизации в Вооруженные силы РФ;

- 3 086,43 тыс. рублей на мероприятия по ликвидации МУП «Бюро специальных услуг» города Находки;

- 4 500,00 тыс. рублей на мероприятия по ликвидации МУП «Центр» Находкинского городского округа.

VI. Использование ассигнований дорожного фонда Находкинского городского округа

В соответствии с требованиями п.5 ст.179.4 БК РФ в Находкинском городском округе создан муниципальный дорожный фонд (далее – дорожный фонд, ДФ). Формирование и

использование бюджетных ассигнований дорожного фонда регулируется решением Думы Находкинского городского округа от 02.10.2013 № 221-НПА «О муниципальном дорожном фонде Находкинского городского округа» (далее – решение Думы НГО о дорожном фонде). Указанные в отчете об исполнении бюджета Находкинского городского округа за 2024 год источники формирования дорожного фонда НГО в 2024 году соответствуют решению Думы НГО о дорожном фонде.

Первоначально решением Думы НГО от 20.12.2023 № 250-НПА «О бюджете Находкинского городского округа на 2024 год и плановый период 2025 и 2026 годов» объем дорожного фонда на 2024 год определен в размере 108 603,75 тыс. рублей.

С учетом внесенных изменений в бюджет НГО в течение 2024 года объем дорожного фонда увеличен на 224 592,92 тыс. рублей и решением Думы НГО от 18.12.2024 № 427-НПА утвержден в размере 333 196,67 тыс. рублей (Приложение 3 к решению Думы НГО).

Формирование объема дорожного фонда Находкинского городского округа в 2024 году в разрезе источников формирования дорожного фонда НГО представлен в таблице 34.

Таблица 34
тыс. рублей

№ п/п	Наименование	Решение Думы от 18.12.2024 №427-НПА	Учтено при формировании ДФ за 2024 год	Отклонение (+,-) стб.4-стб.3
1	2	3	4	5
1	Неиспользованный остаток бюджетных ассигнований дорожного фонда на 01.01.2024 г.	14 825,91	14 825,91	0,00
2	Поступления в бюджет НГО всего, в том числе:	196 400,96	207 409,86	+11 008,90
2.1.	Акцизы на бензин, дизельное топливо, моторные масла, производимые на территории РФ	46 265,00	49 818,93	+3 553,93
2.2.	Доходы от передачи в аренду земельных участков, гос. собственность на которые не разграничена, а также средства от продажи права на заключение договоров аренды указанных участков	150 135,96	150 135,96	0,00
2.3.	Гос. пошлина за выдачу специального разрешения на движение по а/дороге транспортного средства, осуществляющего перевозки опасных, тяжеловесных и (или) крупногабаритных грузов	0,00	0,00	0,00
2.4.	Штрафы за нарушение правил перевозки крупногабаритных и тяжеловесных грузов по а/дорогам	0,00	0,00	0,00
2.5.	Плата в счет возмещения вреда, причиняемого а/дорогам от перевозки тяжеловесных грузов	0,00	7 454,97	+7 454,97
2.6.	Поступления от земельного налога	0,00	0,00	0,00
3	Субсидии из Дорожного фонда ПК	121 969,80	121 268,17	-701,63
	Дорожный фонд всего (п.1+п.2+п.3):	333 196,67	343 503,94	+10 307,27

Представленный анализ показывает, что фактически объем дорожного фонда сформирован больше запланированных бюджетных ассигнований на сумму 10 307,27 тыс. рублей за счет фактически поступивших доходов, в том числе за счет: увеличения собственных доходов на 11 008,90 тыс. рублей и уменьшения субсидий из Дорожного фонда ПК на 701,63 тыс. рублей.

Использование средств дорожного фонда представлено в подразделе 0409 «Дорожное хозяйство (дорожные фонды)» раздела 0400 «Национальная экономика».

За 2024 год израсходовано средств дорожного фонда в размере 329 330,68 тыс. рублей (98,8 % плана), в том числе на:

- капитальный ремонт, ремонт сети автомобильных дорог общего пользования и искусственных сооружений на них – 137 520,74 тыс. рублей (41,76% расходов дорожного фонда);
- содержание сети автомобильных дорог общего пользования и искусственных сооружений на них – 182 389,80 тыс. рублей (55,38%);
- иные дорожно-эксплуатационные работы – 587,00 тыс. рублей (0,18%);
- обеспечение транспортной безопасности объектов автомобильного транспорта и дорожного хозяйства – 6 404,85 тыс. рублей (1,94%);
- обеспечение земельных участков, предоставленных на бесплатной основе гражданам, имеющих трех и более детей, инженерной инфраструктурой – 2 428,30 тыс. рублей (0,74%).

Фактический остаток бюджетных ассигнований дорожного фонда на 01.01.2025 года составил 14 173,26 тыс. рублей.

VII. Исполнение программы муниципальных внутренних заимствований

Первоначальным бюджетом Находкинского городского округа на 2024 год, утвержденным решением Думы НГО от 20.12.2023 № 250-НПА планировалось привлечение кредитов в размере 323 530,02 тыс. рублей и погашение основной суммы долга в размере 162 530,02 тыс. рублей.

В результате корректировок бюджета плановые назначения по получению кредитов уменьшились на 262 775,63 тыс. рублей и составили (согласно решения Думы НГО от 18.12.2024 № 427-НПА) – 60 754,39 тыс. рублей. Погашение кредитов окончательным решением о бюджете не планировалось.

Сведения об исполнении программы муниципальных внутренних заимствований представлены в таблице 35.

Таблица 35
тыс. рублей

Перечень источников внутреннего финансирования дефицита бюджета	План по решению Думы от 18.12.2024 № 427-НПА	Факт	Отклонения (гр.2-гр.3)
1	2	3	4
Кредиты кредитных организаций в валюте РФ	60 754,40	0,00	+60 754,40
-Получение кредитов от кредитных организаций в валюте РФ	60 754,40	0,00	+60 754,40
-Погашение кредитов, предоставленных кредитными организациями в валюте РФ	0,00	0,00	0,00
Бюджетные кредиты, от других бюджетов бюджетной системы РФ	0,00	0,00	0,00
-Получение бюджетных кредитов от других бюджетов бюджетной системы РФ в валюте РФ	0,00	0,00	0,00
-Погашение бюджетом городского кредитов, от других бюджетов бюджетной системы РФ в валюте РФ	0,00	0,00	0,00

Изменения остатков средств на счетах по учету средств бюджета Находкинского городского округа	167 645,76	-221 762,40	+389 408,16
Итого источников внутреннего финансирования дефицита бюджета Находкинского городского округа	228 400,16	-221 762,40	+450 162,56

Согласно приложения 7 к бюджету Находкинского городского округа на 2024 год и плановый период 2025 и 2026 годов, утверждённого решением Думы НГО от 18.12.2024 № 427-НПА, предусмотрено получение кредитов от кредитных организаций в размере 60 754,40 тыс. рублей. Фактически в 2024 году кредитами от кредитных организаций и бюджетными кредитами Находкинский городской округ не пользовался.

Бюджетные гарантии и кредиты из средств местного бюджета в 2024 году выдавать не планировалось. Фактически в 2024 году кредиты и гарантии не предоставлялись.

VIII. Муниципальный долг

Муниципальный долг на 01.01.2024 года муниципальный долг отсутствовал.

По состоянию на 01.01.2025 года муниципальный долг также отсутствует.

Выплата процентов за пользование кредитными ресурсами в 2024 году составила 260,36 тыс. рублей. Средства бюджета были выплачены в 1 квартале 2024 года за пользование заемными средствами ПАО Сбербанк в 2023 году.

IX. Анализ дебиторской и кредиторской задолженности

Согласно баланса исполнения бюджета Находкинского городского округа за 2024 год (ф.0503320), дебиторская задолженность по бюджетной деятельности по состоянию на 01.01.2025г. составила 16 495 771,04 тыс. рублей (в том числе просроченной – 39 365,20 тыс. рублей), кредиторская задолженность – 11 957,86 тыс. рублей (просроченная кредиторская задолженность отсутствует).

Дебиторская задолженность (форма 0503369) по состоянию на 01.01.2025г. составила 16 495 771,04 тыс. рублей и в сравнении с началом 2024 года увеличилась на 864 137,59 тыс. рублей (на 01.01.2024г. – 15 631 633,46 тыс. рублей).

После проведения исправительных проводок, отражающих ошибки прошлых лет, исходящий остаток дебиторской задолженности на дату 01.01.2024г. по данным годового отчета за 2023 год и входящий остаток дебиторской задолженности по данным годового отчета за 2024 год изменился на сумму 945,02 тыс. рублей в сторону увеличения (по данным отчета за 2023 год задолженность составляла 15 630 688,44 тыс. рублей).

Таблица 36
тыс. рублей

№	Виды дебиторской задолженности	Сумма дебиторской задолженности		Изменение (гр.4-гр.3)
		на 01.01.2024г.	на 01.01.2025г.	
1	2	3	4	5
1	Расчеты по доходам	14 716 898,63	15 737 317,18	+1 020 418,55
	<i>в том числе долгосрочная</i>	<i>4 124 813,01</i>	<i>4 138 235,53</i>	<i>+13 422,52</i>
2	Расчеты по выданным авансам	702 613,63	676 200,12	-26 413,52
3	Расчеты с подотчетными лицами	950,79	1 135,94	+185,15
4	Расчеты по ущербу и иным доходам	211 092,84	80 848,40	-130 244,43
5	Расчеты по платежам в бюджеты	77,57	269,40	+191,83
	Всего	15 631 633,46	16 495 771,04	+864 137,59

Значительную долю дебиторской задолженности на 01.01.2025г. (95,40% всей дебиторской задолженности) составляет задолженность администраторов доходов, являющихся федеральными органами исполнительной власти, на основании представленной ими бюджетной отчетности (строка таблицы 36 – «Расчеты по доходам»). Долгосрочная задолженность расчетов по доходам составляет 26,3%.

Согласно пояснительной записки к отчету об исполнении бюджета за 2024 год, строка «Расчеты по доходам» складывается из задолженности:

- по безвозмездным поступлениям из других бюджетов бюджетной системы – 11 248 300,45 тыс. рублей (68,19% всей задолженности);
- по налогам (данные УФНС по Приморскому краю) – 32 734,61 тыс. рублей (0,20%),
- по неналоговым платежам (данные администрации Находкинского городского округа за аренду имущества и земельных участков НГО) – 4 291 705,22 тыс. рублей (26,02%),
- по иным доходам (коммерческий найм, штрафы, платежи МУПов, платные услуги) – 164 576,90 тыс. рублей (1,00%).

Остальная сумма дебиторской задолженности по состоянию на 01.01.2025г. сложилась из задолженности перед бюджетом Находкинского городского округа по выданным авансам в сумме 676 200,12 тыс. рублей (авансовый платеж за услуги связи – 18,75 тыс. рублей, авансовые платежи по коммунальным услугам – 3 175,69 тыс. рублей, авансы по прочим работам, услугам – 671 253,32 тыс. рублей, авансы по услугам, работам для целей капитальных вложений – 1 727,36 тыс. рублей, авансовые платежи некоммерческим организациям – 25,00 тыс. рублей); по выданным средствам на расходы подотчётных лиц в размере 1 135,94 тыс. рублей; по штрафам и пени за исполнение обязательств по муниципальным контрактам в сумме 80 848,40 тыс. рублей; переплата налогов – 269,40 тыс. рублей.

Согласно отчёта, просроченная дебиторская задолженность по состоянию на 01.01.2025 года снизилась на 111 719,61 тыс. рублей с 01.01.2024г. и составляет 39 365,20 тыс. рублей.

Кредиторская задолженность (форма 0503369) в 2024 году уменьшилась на 6 694,08 тыс. рублей и составила 11 957,86 тыс. рублей (на 01.01.2024г. составляла 18 651,94 тыс. рублей), из них: по предоставленной отчетности УФНС по Приморскому краю – 8 654,99 тыс. рублей, расчеты с поставщиками и подрядчиками – 1 057,89 тыс. рублей, по платежам в бюджеты – 2 244,98 тыс. рублей.

Таблица 37
тыс. рублей

№	Виды кредиторской задолженности	Сумма кредиторской задолженности		Изменение (+,-) (гр.4-гр.3)
		на 01.01.2024г.	на 01.01.2025г.	
1	2	3	4	5
1	Расчеты по доходам	14 830,94	8 654,99	-6 175,95
2	Расчеты по принятым обязательствам	3 753,59	1 057,89	-2 695,70
3	Расчеты по платежам в бюджеты	67,41	2 244,98	+2 177,57
	Всего	18 651,94	11 957,86	-6 694,08

В связи с внесением изменений в Приказ Минфина от 06.12.2010 № 162н «Об утверждении Плана счетов бюджетного учета и Инструкции по его применению», а также после проведения исправительных проводок, отражающих ошибки прошлых лет (по предоставленной отчетности УФНС по Приморскому краю), исходящий остаток

кредиторской задолженности на дату 01.01.2024г. по данным годового отчета за 2023 год и входящий остаток кредиторской задолженности по данным годового отчета за 2024 год изменился на сумму 82,34 тыс. рублей в сторону увеличения (по данным отчета за 2023 год задолженность составляла 18 569,60 тыс. рублей).

Согласно отчёта, просроченная кредиторская задолженность по состоянию на 01.01.2025 года отсутствует.

Выводы:

1. Отчёт об исполнении бюджета Находкинского городского округа за 2024 год представлен в Контрольно-счётную палату Находкинского городского округа администрацией Находкинского городского округа 26.03.2025г. (вх. № 03.2025/062) в объёме форм, предусмотренных статьёй 264.1 Бюджетного кодекса и пунктом 11.3 Инструкции «О порядке составления и представления годовой, квартальной и месячной отчётности об исполнении бюджетов бюджетной системы Российской Федерации» (приказ Министерства финансов Российской Федерации от 28.12.2010 № 191н (в редакции от 30.09.2024 №141н)), в срок, установленный ст. 264.4 Бюджетного Кодекса РФ и ст.11, 28 и 29 решения Думы НГО «О бюджетном процессе в Находкинском городском округе» от 09.08.2017 № 1217-НПА.

2. Внешней проверкой бюджетной отчётности главных распорядителей средств бюджета Находкинского городского округа, установлено, что годовая бюджетная отчетность всех девяти ГРБС представлена в полном объеме перечня форм годового отчета, в соответствии с требованиями Инструкции № 191н (в редакции от 30.09.2024 №141н).

По результатам камеральной проверки ГРБС выявлено, что показатели бюджетной росписи и годовых отчетов двух ГРБС из девяти не соответствуют плановым показателям, утвержденным решением Думы НГО от 18.12.2024 № 427-НПА. Изменения плановых параметров внесены в бюджетную роспись в соответствии с п.3, п.8 ст. 217 Бюджетного Кодекса РФ и Решением о бюджетном процессе в Находкинском городском округе.

3. Назначения годового отчета по доходам соответствуют плановым назначениям по решению Думы НГО «О внесении изменений в бюджет Находкинского городского округа на 2024 год и плановый период 2025 и 2026 годов» от 18.12.2024 № 427-НПА.

4. Плановые показатели расходов в отчете снижены на 11 050,22 тыс. рублей в сравнении с расходами, утвержденным и решением Думы НГО от 18.12.2024 № 427-НПА. Годовые плановые назначения в представленном отчете к назначениям по решению Думы НГО от 18.12.2024 № 427-НПА изменены по четырем разделам из одиннадцати.

5. Основные характеристики бюджета за 2024 год, утверждённые статьёй 1 решения Думы НГО «О бюджете Находкинского городского округа на 2024 год и плановый период 2025 и 2026 годов» от 20.12.2023 № 250-НПА (в редакции от 18.12.2024 № 427-НПА), исполнены:

-по доходам в сумме 7 569 015,10 тыс. рублей, что составило 102,30% к показателю, утверждённому решением о бюджете на 2024 год;

-по расходам в сумме 7 347 252,70 тыс. рублей, что составило 96,33% к показателю, утверждённому решением о бюджете на 2024 год;

-профицит бюджета Находкинского городского округа составил 221 762,40 тыс. рублей.

В сравнении с 2023 годом, **доходы бюджета НГО** увеличились на 811 004,98 тыс. рублей или на 12,0%; **расходы** также увеличились на 747 746,23 тыс. рублей или на 11,33% (таблица 4).

6. Собственные доходы (налоговые и неналоговые) в 2024 году поступили в сумме 3 082 079,32 тыс. рублей, что на 542 357,09 тыс. рублей больше, чем в 2023 году. План по

налоговым доходам выполнен на 110,2%, по неналоговым доходам план выполнен на 109,5%. В структуре доходов собственные доходы составили 40,72%, в 2023 году составляли 37,58%.

Доходы по группе «Безвозмездные поступления» были предусмотрены в сумме 4 603 004,79 тыс. рублей. Безвозмездные поступления за 2024 год исполнены в сумме 4 486 935,78 тыс. рублей (процент исполнения к плану составляет - 97,48%) и в структуре доходов составили 59,28%. В 2023 году «безвозмездные поступления» исполнены в сумме 4 218 287,89 тыс. рублей и в структуре доходов составляли 62,42%.

Следует отметить, что после увеличения доли безвозмездных поступлений в структуре общих доходов с 2019 года, в 2024 году произошло снижение доли безвозмездных поступлений: 2019г. - 42,33%, 2020 год - 47,06%, 2021 год - 47,26%, 2022 год - 58,61%, 2023 год - 62,42%, 2024 год - 59,28%.

7. В 2024 году **расходы бюджета НГО** исполнены в сумме 7 347 252,70 тыс. рублей или на 96,33% к утверждённому плану, неисполнение расходов составило 279 959,55 тыс. рублей (таблица 15).

Наибольший удельный вес в расходах местного бюджета занимают расходы по разделам социально-культурной сферы – 64,62% (4 747 602,29 тыс. рублей), разделу «Жилищно-коммунальное хозяйство» - 15,34% (1 126 999,55 тыс. рублей), разделу «Общегосударственные вопросы» - 9,58% (704 225,18 тыс. рублей), разделу «Национальная экономика» - 8,36% (613 887,40 тыс. рублей).

На исполнение расходов по разделам социально-культурной сферы направлено 4 747 602,29 тыс. рублей, что составило 99,45% к уточнённым плановым показателям (таблица 25). В 2024 году финансирование социально-культурной сферы исполнено больше, чем в 2023 году на сумму 670 878,43 тыс. рублей.

Увеличено финансирование по семи разделам расходов из одиннадцати, в сравнении с 2023 годом, в том числе значительно увеличено по разделам: «Общегосударственные вопросы» - на 165 474,85 тыс. рублей, «Жилищно-коммунальное хозяйство» - на 110 164,80 тыс. рублей, «Образование» - на 598 874,18 тыс. рублей. Значительно снижено финансирование по разделу «Национальная экономика» - на 210 809,01 тыс. рублей (таблица 16).

8. Объём остатков средств на едином счете бюджета по состоянию на 01.01.2025г. составил 391 558,69 тыс. рублей, из них: *средства местного бюджета – 389 847,05 тыс. рублей, средства бюджетов иных уровней – 1 711,64 тыс. рублей.*

9. Из **резервного фонда** администрации Находкинского городского округа за 2024 год произведены расходы на сумму 44 152,97 тыс. рублей.

10. За 2024 год израсходовано средств **дорожного фонда** в размере 329 330,68 тыс. рублей.

11. Муниципальный долг по состоянию на 01.01.2025 года отсутствует.

12. Расходы на обслуживание муниципального долга в 2024 году составили 260,36 тыс. рублей.

13. Кассовое исполнение расходов бюджета НГО на реализацию 19 муниципальной программы составило 6 182 108,24 тыс. рублей (таблица 31), или 96,14% к плановому показателю, утверждённому решением о бюджете на 2024 год (решение Думы НГО от 18.12.2024 № 427-НПА).

Расходы на муниципальные программы составили 84,14% всех расходов, произведенных за 2024 год.

В нарушение п.2 ст. 179 БК РФ, по одной программе плановые назначения, утвержденные решением Думы НГО от 18.12.2024 № 427-НПА, не соответствуют прогнозным показателям утвержденной муниципальной программы, размещенной на

официальном сайте администрации Находкинского городского округа (таблица 32).

В нарушение п.6.1.1 постановления администрации Находкинского городского округа от 30.10.2017 № 1517 «Об утверждении Порядка принятия решений о разработке муниципальных программ, их формирования, реализации и оценки эффективности в Находкинском городском округе», в сети Интернет на официальном сайте Находкинского городского округа в разделе «Муниципальные программы» на момент проверки отсутствует актуальная редакция двух программ.

14. Дебиторская задолженность по состоянию на 01.01.2025 года образовалась в сумме 16 495 771,04 тыс. рублей (в том числе просроченной – 39 365,20 тыс. рублей), кредиторская задолженность – 11 957,86 тыс. рублей. Просроченная кредиторская задолженность, согласно представленного отчёта, по состоянию на 01.01.2025 года отсутствует.

Заключение

По результатам внешней проверки отчёта об исполнении бюджета Находкинского городского округа за 2024 год, внешней проверки отчётности ГРБС, а также на основании изложенных в настоящем заключении фактов, Контрольно-счётная палата Находкинского городского округа подтверждает достоверность отчёта об исполнении бюджета Находкинского городского округа за 2024 год в представленном виде.

Рекомендации

Контрольно-счётная палата Находкинского городского округа рекомендует разработчикам (ответственным исполнителям) муниципальных программ привести программы в соответствие с решением Думы НГО от 18.12.2024 № 427-НПА и разместить актуальную информацию на официальном сайте администрации Находкинского городского округа.

Предложение

Контрольно-счётная палата Находкинского городского округа предлагает Думе Находкинского городского округа при рассмотрении проекта отчёта об исполнении бюджета Находкинского городского округа за 2024 год учесть данное заключение.

Председатель Контрольно-счётной палаты
Находкинского городского округа

Д.С. Малявин

Заместитель председателя Контрольно-счётной палаты
Находкинского городского округа

И.В. Карабанова

Аудитор Контрольно-счётной палаты
Находкинского городского округа

Н.В. Алексеева

Главный инспектор Контрольно-счётной палаты
Находкинского городского округа

Н.В. Яковенко